



*Ministerio de Economía y Producción*



COMISIÓN NACIONAL DE VALORES  
REPÚBLICA ARGENTINA

---

*Informe Mensual*

**INFORME MENSUAL DE  
ACCIONES, ONs Y  
FIDEICOMISOS FINANCIEROS**

**Noviembre 2007**

- En el período enero – noviembre 2007 el “Nuevo Financiamiento” alcanzó la suma de U\$S 5.814 MM registrando un incremento del 76% (+U\$S 2.515 MM) respecto igual período del año 2006.
- Record de cantidad de emisiones de FFs en noviembre 2007: se colocaron 32 emisiones, + 78% a/a. El monto colocado en el mes alcanzó la suma de \$ 827 MM, +61% a/a (+ \$ 314 MM).
- El 91% del monto del monto colocado en noviembre 2007 corresponden a FFs. conformados por créditos personales y de consumo (75%) y cupones de tarjetas de crédito (16%) lo que implica un incremento del 80% (+\$337 MM) respecto igual mes del año precedente.
- En lo que va del año se efectuaron 202 emisiones de FFs. por un total de \$ 7.421 MM (+25%; +\$ 1.479 MM respecto igual período del año anterior donde se registraron 159 emisiones).
- Los FFs. vinculados al financiamiento del consumo han tenido en el año 2007 un incremento equivalente al 62% (+ \$ 2.367 MM) respecto igual período del año precedente.
- Los FFs vinculados principalmente al financiamiento de la actividad agropecuaria han tenido en el período enero – noviembre 2007 un incremento del 94% (+ \$ 197 MM) respecto igual período 2006.
- En 2007 se efectuaron 32 emisiones de ONs por un valor total de U\$S 3.238 MM lo que representa un aumento del 48% (+ U\$S 1.054 MM) respecto igual período del año precedente. corresponde a “nuevo financiamiento”.



COMISIÓN NACIONAL DE VALORES  
REPÚBLICA ARGENTINA

---

***AUTORIDADES***

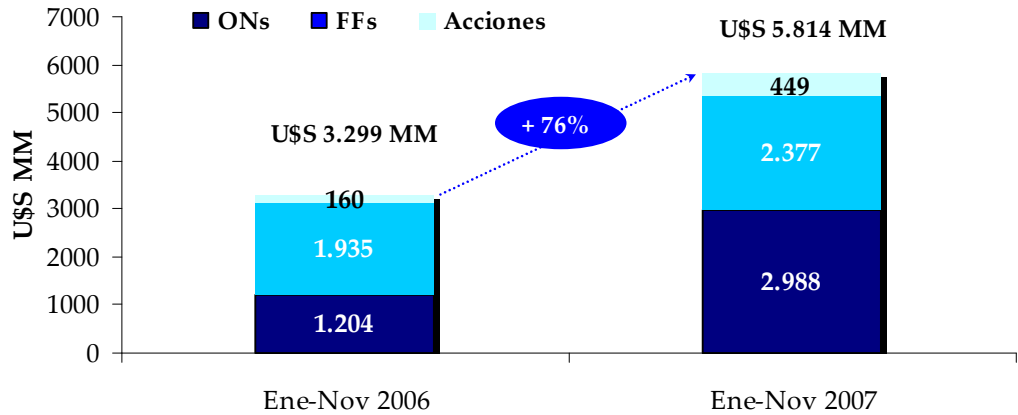
**Presidente: Lic. Eduardo HECKER**

**Vicepresidente: Lic. Alejandro VANOLI**

**Director: Dr. Héctor HELMAN**

## NUEVO FINANCIAMIENTO

### Enero - Noviembre 2006 vs. 2007



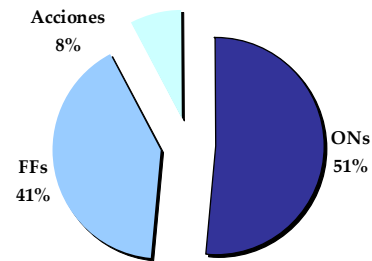
Fuente CNV

El Nuevo Financiamiento en el período enero – noviembre 2007 alcanzó la suma de U\$S 5.814 MM, lo cual implica un incremento del 76% (+ U\$S 2.515 MM) respecto igual período del año 2006.

El monto colocado de ONs genuinas no ha sufrido modificaciones respecto el informe mensual anterior en virtud de que no se han producido en el mes emisiones genuinas con este instrumento de financiamiento.

Asimismo se destaca el importante financiamiento en el mercado de capitales a través de la utilización del instituto del Fideicomiso Financiero (+23% a/a; + U\$S 442).

Nuevo Financiamiento (Ene-Nov 2007)



El 51% del nuevo financiamiento corresponde a las emisiones de ONs, continuando con el 41% las emisiones de fideicomisos financieros y el 8% restante las emisiones de acciones por suscripción.

## OBLIGACIONES NEGOCIABLES

## ONs MONTOS COLOCADOS ENE-NOV. 2007 vs 2006

### CLASIFICACIÓN POR MONEDA DE EMISIÓN

En lo que va del año en curso se llevaron a cabo 32 emisiones de Obligaciones Negociables por un monto de U\$S 3.238 MM lo que significa un incremento del 48% (+ U\$S 1.054 MM) en relación a las emisiones efectuadas en igual período del año precedente.

ONs - Clasificación Moneda Emisión	Cant.	Monto Colocado 2007 (en U\$S MM)	%	Cant.	Monto Colocado 2006 (en U\$S MM)	%
Dólares	27	3.025	93%	22	1.935	89%
Pesos	5	213	7%	7	218	10%
Euros	-	-	-	1	32	1%
<b>ONs Colocadas</b>	<b>32</b>	<b>3.238</b>	<b>100%</b>	<b>30</b>	<b>2.184</b>	<b>100%</b>

Fuente CNV

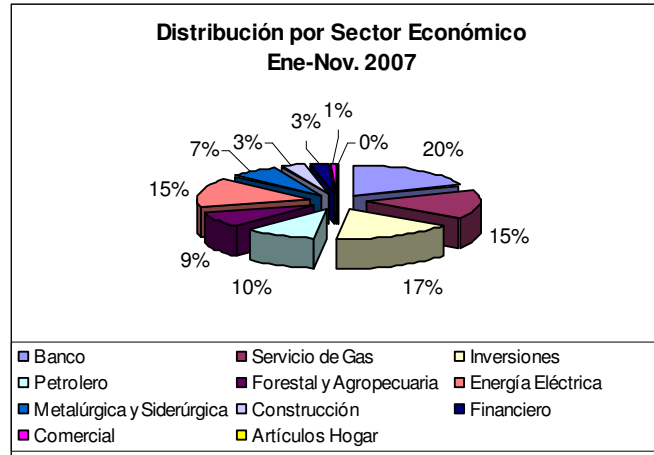
En lo que respecta a las emisiones de noviembre 2007, finalizó el canje de ONs Serie C y Serie D por un monto de VN U\$S 130.263.886 y VN U\$S 4.736.114 de Inversora Eléctrica de Buenos Aires S.A. (IEBA), emitidas en el marco de la propuesta concursal.

### CLASIFICACIÓN POR SECTOR ECONÓMICO

#### *FFs. Montos Colocados - Ene-Nov 2007*

Activos Fideicomitidos	Cant.	Monto Colocado (\$ MM)	%
Créd de consumo y personales	132	4.794	65%
Préstamos Garantizados	2	405	5%
Tarjetas de Crédito	34	1.407	19%
Dchos credit. s/prod. Agrop. - Letras Cambio	24	407	5%
Créd. Hipotecarios	1	74	1%
Dchos. s/Inmuebles	1	60	1%
Créd. Abastec. Energía eléctrica	1	38	1%
Créditos prendarios	4	61	1%
Creditos Leasing	3	174	2%
<b>Total FFs Colocados Ene-Nov. 2007</b>	<b>202</b>	<b>7.421</b>	<b>100%</b>

Fuente CNV

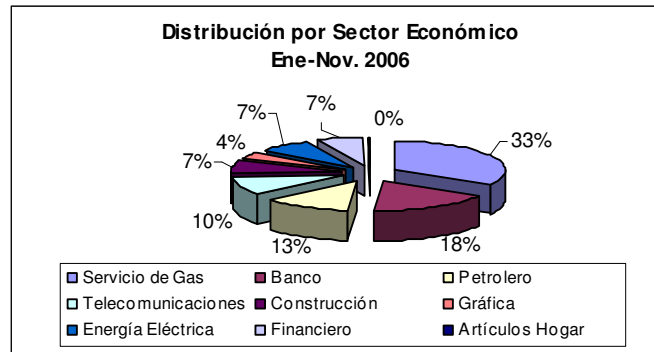


Al igual que lo indicado en los informes precedentes, se destacan los Sectores Energético (40%), Bancos (19%) e Inversiones (17%) como principales emisores de este instrumento de financiamiento.

Los Sectores Energético y Bancos también fueron los principales emisores de ONs en el año 2006 con montos equivalentes al 53% y 18% respectivamente, del total emitido en dicho período.

Sector	Cant.	Monto Colocado (U\$S MM)	%
Servicio de Gas	8	723	33%
Banco	3	401	18%
Petrolero	2	275	13%
Telecomunicaciones	2	223	10%
Construcción	2	149	7%
Gráfica	1	98	4%
Energía Eléctrica	6	161	7%
Financiero	4	149	7%
Artículos Hogar	2	5	0%
<b>Ene-Nov. '06</b>	<b>30</b>	<b>2.184</b>	<b>100%</b>

Fuente CNV



## FIDEICOMISOS FINANCIEROS

### MONTOS COLOCADOS ENERO – NOVIEMBRE 2007 vs. 2006

Fideicomisos Financieros	Enero - Noviembre 2007		Enero - Noviembre 2006	
	Cant. FF	Monto Colocado (\$ MM)	Cant. FF	Monto Colocado (\$ MM)
Enero	13	829	7	1.130
Febrero	9	339	16	547
Marzo	22	744	8	236
Abril	10	402	18	506
Mayo	20	567	16	448
Junio	21	713	10	271
Julio	15	592	18	509
Agosto	14	563	14	587
Septiembre	17	701	18	721
Octubre	29	1.145	16	474
Noviembre	32	827	18	513
<b>FFs. Enero - Noviembre</b>	<b>202</b>	<b>7.421</b>	<b>159</b>	<b>5.942</b>

Fuente CNV

En Noviembre 2007 se llevaron a cabo 32 emisiones de FFs, estableciendo el record de emisiones en lo que va del año y un 78% más respecto de la cantidad de emisiones efectuadas en noviembre 2006.

El monto colocado en el mes ascendió a \$ 827 MM, registrando un incremento del 61% respecto el monto colocado en igual mes del año precedente (+ \$ 314 MM).

En relación al acumulado enero - noviembre 2007 se destaca la variación positiva del 25% (+ \$ 1.479 MM), respecto igual período del año 2006.

## MONTOS COLOCADOS NOVIEMBRE 2007 vs. 2006 (\$ MM)

### CLASIFICACIÓN POR ACTIVO SUBYACENTE

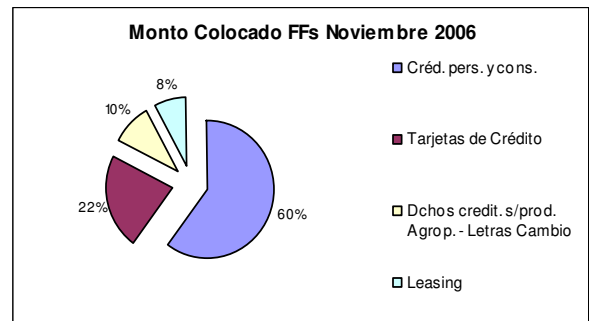
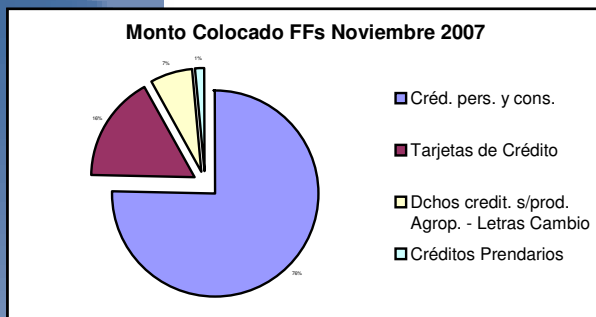
Activos Fideicomitados	Noviembre 2007			Noviembre 2006		
	Cant.	Monto Colocado (\$ MM)	%	Cant.	Monto Colocado (\$ MM)	%
Créd. pers. y cons.	22	623	75%	11	308	60%
Tarjetas de Crédito	4	136	16%	3	115	22%
Dchos credit. s/prod. Agrop. - Letras Cambio	5	57	7%	3	51	10%
Créditos Prendarios	1	10	1%	-	-	-
Leasing	-	-	-	1	39	8%
<b>Monto Colocado FFs. Noviembre</b>	<b>32</b>	<b>827</b>	<b>100%</b>	<b>18</b>	<b>513</b>	<b>100%</b>

Fuente CNV

Con idéntica tendencia observada en los meses precedentes, el 91% del total emitido de FFs. en Noviembre 2007 corresponde a FFs. conformados por créditos personales y consumo (75%) y cupones de tarjetas de crédito (16%).

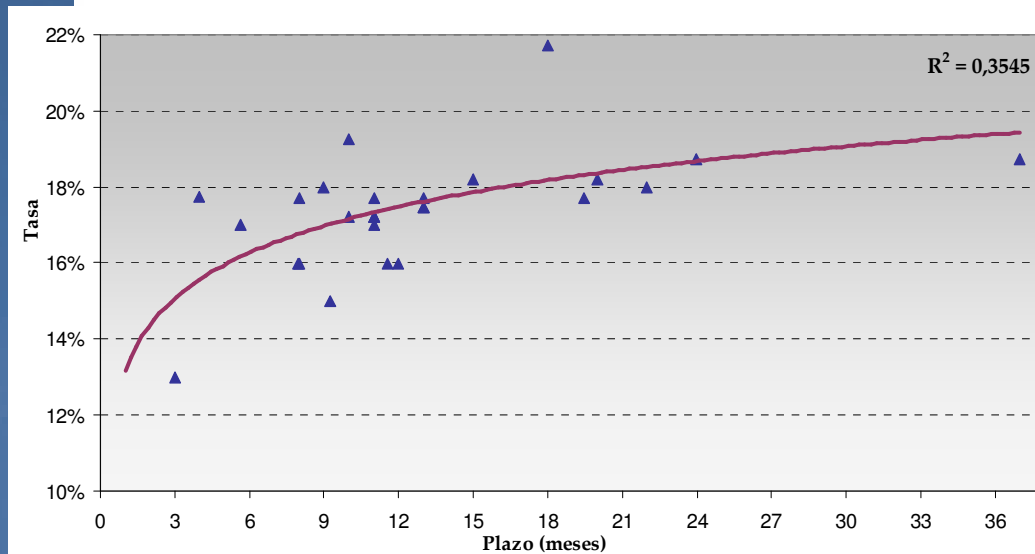
En Noviembre 2006, los FFs conformados por dicha clase de activos representaron el 60% y 22% respectivamente, del total emitido en dicho mes.

Asimismo, se destaca que los FFs. destinados al financiamiento del consumo han registrado en noviembre 2007 un incremento del 80% (+ \$ 337) respecto igual mes del año 2006.



Fuente CNV

## CURVA DE RENDIMIENTO DE VALORES FIDUCIARIOS SENIOR EN PESOS COLOCADOS DURANTE NOVIEMBRE 2007



Fuente: CNV

La mayor parte de los tramos *senior* de los FF en pesos colocados en noviembre tienen un horizonte temporal que parte desde los 6 hasta los 15 meses aproximadamente. Las emisiones fueron en gran medida a tasa variable (BADLAR) más un margen adicional, ubicándose la mayoría en la franja del 15 al 18% anual.

### CLASIFICACIÓN POR ACTIVO SUBYACENTE – FFs COLOCADOS ENERO – NOVIEMBRE 2007 vs. 2006

#### *FFs. Montos Colocados - Ene-Nov 2007*

Activos Fideicomitidos	Cant.	Monto Colocado (\$ MM)	%
Créd de consumo y personales	132	4.794	65%
Préstamos Garantizados	2	405	5%
Tarjetas de Crédito	34	1.407	19%
Dchos credit. s/prod. Agrop. - Letras Cambio	24	407	5%
Créd. Hipotecarios	1	74	1%
Dchos. s/Inmuebles	1	60	1%
Créd. Abastec. Energía eléctrica	1	38	1%
Créditos prendarios	4	61	1%
Creditos Leasing	3	174	2%
<b>Total FFs Colocados Ene-Nov. 2007</b>	<b>202</b>	<b>7.421</b>	<b>100%</b>

Fuente CNV

En lo que va del año se colocaron un total de 202 emisiones por \$ 7.421 MM; 166 corresponden a emisiones de FFs conformados por activos que tienen por objeto el financiamiento del consumo y representan el 84% del total emitido (+ \$ 6.201 MM).

Los montos colocados de FFs. vinculados al financiamiento del consumo han tenido en el año 2007 un incremento equivalente al 62% (+ \$ 2.367 MM) respecto igual período del año precedente.

**FFs. Montos Colocados - Ene- Nov. 2006**

Activos Fideicomitidos	Cant.	Monto Colocado (\$ MM)	%
Créd de consumo y personales	87	2.703	45%
Préstamos Garantizados	7	1.160	20%
Tarjetas de Crédito	38	1.131	19%
Créd. Hipotecarios	3	251	4%
Creditos Leasing	9	363	6%
Dchos credit. s/prod. Agrop. - Letras Cambio	12	210	4%
Créditos Prendarios	1	87	1%
Dchos. s/prod campañas agrícolas	1	33	1%
Créd. c/Gtía. Hipotecaria s/inmuebles rurales	1	4	0%
<b>Total FFs Colocados Ene-Nov. 2006</b>	<b>159</b>	<b>5.942</b>	<b>100%</b>

Los FFs vinculados principalmente al financiamiento de la actividad agropecuaria han tenido en el período enero – noviembre 2007 un incremento significativo equivalente al 94% respecto igual período 2006 que representa en términos absolutos \$ 197 MM.

**FIDEICOMISOS FINANCIEROS – PLAZOS DE DURACIÓN**  
**MONTOS COLOCADOS NOVIEMBRE 2007**

Plazo	Activo Subyacente	Cant. FF	Monto Colocado (\$ MM)	%
0 - 2 años	Créditos de consumo y personales	5	149	44%
	Tarjetas de Crédito	4	136	40%
	Dchos. Credit. s/prod.agrop	5	57	17%
<b>0 - 2 años</b>		<b>14</b>	<b>342</b>	<b>41%</b>
2 - 5 años	Créditos de consumo y personales	17	475	98%
	Prendarios	1	10	2%
<b>2 - 5 años</b>		<b>18</b>	<b>485</b>	<b>59%</b>
<b>Total FFs. colocados - Noviembre 2007</b>		<b>32</b>	<b>827</b>	<b>100%</b>

- La totalidad de los FFs colocados en el mes presentan un plazo de vigencia no mayor a los 5 años.
- El 59% del monto emitido, conformado por 18 FFs, tiene un plazo de duración entre 2 y 5 años y están vinculados principalmente con el financiamiento del consumo (98%).
- El 41% restante corresponde a 14 FFs con plazos de duración no mayores a los 2 años, compuestos por créditos de consumo y personales (84%) y FFs. destinados al financiamiento de la actividad agropecuaria (17%).

## ACCIONES

### AUTORIZACIÓN OFERTA PÚBLICA ACCIONES

#### Enero – Noviembre 2007 vs. 2006

Oferta Pública	Acciones 2007 Montos \$ MM	Acciones 2006 Montos \$ MM
Acciones por Suscripción	1.401	490
Acciones Liberadas	93	118
Acciones Capitaliz. Deuda	13	88
Otros (*)	0	0
<b>Total Acciones</b>	<b>1.508</b>	<b>696</b>

(\*) 2007- Canje por Fusión Banco Macro con Nuevo Banco Suquía - VN \$ 35.536

Fuente CNV

En Noviembre 2007 la CNV autorizó en forma condicionada<sup>1</sup> la emisión de acciones a ser colocadas por suscripción de las siguientes sociedades: Cresud S.A. por VN \$ 180.000.000 e IRSA por VN \$ 280.000.000.

Asimismo, el Organismo autorizó a Molinos Juan Semino S.A. la oferta pública de acciones por un monto de VN \$ 3.000.000 originadas en distribución de dividendos en acciones y la capitalización de la cuenta ajuste integral del capital.

Se resumen a continuación las autorizaciones de oferta pública de acciones autorizadas por el Organismo en el período enero - noviembre 2007:

- ❖ 5 ingresos al régimen de oferta pública por acciones -Boldt Gaming S.A., Banco Patagonia S.A., Inversora Eléctrica de Buenos Aires<sup>2</sup>, Grupo Clarín S.A. y EMDERSA-.
- ❖ 3 emisiones por capitalización de la cuenta Ajuste de Capital – Fiplasto S.A., Grupo Concesionario del Oeste y Molinos Juan Semino.
- ❖ 2 emisiones por distribución de dividendos en acciones – Instituto Rosebusch y Molinos Juan Semino.
- ❖ 1 emisión de acciones por VN \$ 35.536 como consecuencia de la fusión de Banco Macro S.A. con Nuevo Banco Suquía S.A.
- ❖ 14 emisiones por suscripción – Pampa Holding S.A, Alpargatas S.A.<sup>3</sup>, Edenor S.A.<sup>4</sup>, Banco Patagonia, Euromayor S.A. de Inversiones, Mañana S.A. de Seguros de Personas, Cía. Industrial Cervecera S.A., Electricidad Argentina S.A., Pampa Holding S.A., Grupo Clarín S.A.<sup>5</sup>, Grafex S.A., EMDERSA, Cresud S.A. e IRSA.

<sup>2</sup> Por Resolución N° 15.730 de fecha 20/09/07 se autorizó a la sociedad el ingreso al régimen de oferta pública por la totalidad de su capital, que incluye la nueva clase de acciones creada por la Sociedad – Clase C- a efectos de ser entregadas a los acreedores en el marco del acuerdo concursal.

<sup>3</sup> Por Resolución N° 15.609 de fecha 04/04/07 se autorizó a Alpargatas S.A. la oferta pública de acciones a colocar por suscripción por un monto de hasta VN \$ 37.000.000; finalmente fueron suscriptas por un monto de VN \$ 23.506.303.

<sup>4</sup> Por Resolución N° 15.612 de fecha 17/04/07 se autorizó a Edenor la oferta pública de acciones ordinarias escriturales Clase B a colocar por suscripción por un monto total de hasta VN \$ 83.161.020; finalmente fueron suscriptas 74.844.900 acciones.

<sup>5</sup> Por Resolución N° 15.745 de fecha 05/10/07 se autorizó a Grupo Clarín S.A. la oferta pública de acciones a colocar por suscripción por hasta VN \$ 30.000.000; finalmente fueron suscriptas por VN \$ 17.157.060.

## ANEXO

### DESTACADOS AUTORIZACIONES OFERTA PÚBLICA

#### NOVIEMBRE 2007

### ACCIONES

#### CRESUD SOCIEDAD ANÓNIMA, COMERCIAL, INMOBILIARIA FINANCIERA Y AGROPECUARIA

Por Resolución N° 15.774 de fecha 01/11/07 se autorizó en forma condicionada la oferta pública de acciones ordinarias escriturales de VN \$ 180 MM a ser colocadas por suscripción y 180 MM de opciones para suscribir acciones ordinarias.

#### INVERSIONES Y REPRESENTACIONES S.A.

Mediante Resolución N° 15.775 de fecha 01/11/07 se autorizó en forma condicionada la oferta pública de acciones ordinarias escriturales de VN \$ 1 por un monto total de VN \$ 280 MM a ser colocadas por suscripción y 280 MM de opciones para suscribir acciones ordinarias.

#### MOLINOS JUAN SEMINO S.A.:

Mediante Certificado N° 331 de fecha 15/11/07, se autorizó la oferta pública de 2.800.000 acciones ordinarias, escriturales de VN \$1 y un voto por acción, en concepto de dividendos y 200.000 acciones de idénticas características en concepto de ajuste integral de capital.

### OBLIGACIONES NEGOCIABLES

#### CREDILOGROS COMPAÑÍA FINANCIERA S.A.

Por Resolución N° 15.792 de fecha 26/11/07 el Organismo autorizó el ingreso a la oferta pública de Credilogros Compañía Financiera S.A. para la emisión de Obligaciones Negociables y la creación de un Programa Global de ONs Simples por un monto máximo de hasta VN \$ 500 MM.

### MASTELLONE HNOS S.A.

Mediante Resolución N° 15.769 de fecha 01/11/07 se autorizó la creación del Programa Global de ONs simples, a corto, mediano o largo plazo, por un monto total de hasta VN U\$S 250 MM.

### TARJETA NARANJA S.A.

Con fecha 16/11/07 el Organismo autorizó mediante Resolución N° 15.785 la ampliación del monto máximo del Programa Global de ONs oportunamente autorizado por Resoluciones N° 15.220 y 15.361 de fecha 26/10/05 y 23/03/06 respectivamente, de VN U\$S 150 MM a U\$S 350 MM:

## FIDEICOMISOS FINANCIEROS

### ANTIGUA CC

Mediante Resolución N° 15.771 de fecha 01/11/07 se autorizó la creación del FFI "Antigua CC" para la emisión de Valores Fiduciarios por un monto de hasta VN \$ 17.000.000 conformados por Valores de Deuda Fiduciaria Clase A y B por un monto de VN \$ 5.000.000 y \$ 10.500.000 respectivamente y Certificados de Participación por VN \$ 1.500.000.-

El Fideicomiso tiene por objeto transferir un inmueble en el cual se desarrollará un proyecto inmobiliario (oficinas y locales comerciales) ubicado en la Ciudad de Córdoba.

### PLURALCOOP

Mediante Resolución N° 15.772 de fecha 01/11/07 se autorizó el Programa Global de Fideicomisos Financieros "Pluralcoop" para la emisión de Valores Fiduciarios por un monto de hasta VN \$ 50 MM.

Plural Cooperativa de Crédito, Consumo y Vivienda Ltda. actúa en carácter de Organizador del programa.

### GARBARINO

Mediante Resolución N° 15.781 de fecha 14/11/07 se autorizó la ampliación del monto del Programa Global de Fideicomiso Financiero denominado "Garbarino" de VN \$ 300 MM a VN \$ 500 MM.

### DINERS

Mediante Resolución N° 15.793 fecha 26/11/07 se autorizó el Programa Global de Fideicomisos Financieros “Diners” para la emisión de Valores Fiduciarios por un monto de hasta VN U\$S 100 MM.

Citicorp Capital Markets S.A. actúa en carácter de Organizador del programa.

### SUPERVIELLE RENTA INMOBILIARIA I

Mediante Providencia de Directorio de fecha 01/11/07 se autorizó el FF. Supervielle Renta Inmobiliaria I por un monto de hasta VN U\$S 14.336.500 a emitirse en el marco del Programa Global “Supervielle Confiance”, en el cual Equity Trust Company (Argentina) S.A. se desempeña como Fiduciario y Emisor y Banco Supervielle, como Organizador, Fiduciante y Colocador Principal de la emisión.

El Fideicomiso se integrará con inmuebles de propiedad del Banco, los cuales corresponden a sucursales en actividad de Banco Supervielle S.A.

### DECRÉDITOS I

Mediante Providencia de Directorio de fecha 09/11/07 se autorizó el FF. Supervielle Décréditos I por un monto de hasta VN \$ 10.417.541 a emitirse en el marco del Programa Global “BMN Multiactivos”.

Decréditos S.A. se desempeña como Fiduciante y Bapro Mandatos y Negocios en carácter de Fiduciario.

Se detallan a continuación los FFs. autorizados en el mes:

Denominación F.F.	Moneda	Monto Autorizado	Activos Fideicomitidos
Credimas Serie VI (Prog. Supervielle Confiance)	\$	16.535.000	Créditos personales
TKT II (Prog. Rosfid)	\$	5.035.160	Créditos personales
Antigua CC (1)	\$	17.000.000	Emprendimiento Inmobiliario
Tarjeta Shopping XXXVI (Prog. Tarjeta Shopping)	\$	61.560.315	Tarjetas de Crédito
Secubono (Prog. Secuval)	\$	50.292.276	Créditos de consumo y personales
Supervielle Créditos Banex XIX (Supervielle ABS)	\$	70.000.000	Créditos personales
Tarjetas del Mar III (Prog. Centenario)	\$	11.373.487	Tarjetas de Crédito
Decréditos I (Prog. BMN Multiactivos) (2)	\$	10.417.541	Créditos prendarios s/automores
Otero VI (Prog. Patagonia ABS)	\$	9.820.077	Créditos de consumo y personales
Confibono XXX (Prog. Secuval)	\$	45.714.714	Créditos de consumo y personales
Consumax V (Prog. Secuval)	\$	18.877.816	Tarjetas de Crédito
Musibono V (Prog. Secuval)	\$	6.707.906	Créditos de consumo
Consubono XX (Prog. Saenz)	\$	22.689.000	Créditos personales
Bonesi XVI (Prog. Secuval)	\$	14.815.633	Créditos de consumo
AMFAYS - Clase 05 (Prog. Amfays)	\$	19.668.571	Créditos personales
Columbia Tarjetas IX (Prog. Patagonia ABS)	\$	44.509.217	Tarjetas de Crédito
Sociedad Militar Seguro de Vida XV (Prog. Secuval)	\$	20.000.000	Créditos personales
Megabono XXV (Prog. Secuval)	\$	46.429.420	Créditos de consumo y personales
Radio Sapienza VI (Prog. Centenario)	\$	16.252.037	Créditos de consumo
Garbarino Serie XL (Prog. Garbarino)	\$	83.444.227	Créditos de consumo
Supervielle Créditos Banex XX (Supervielle ABS)	\$	33.506.000	Créditos personales
Fidebica VI (Prog. Rosfid)	\$	37.470.658	Créditos de consumo y personales
Ribeiro XX (Prog. Ribeiro II)	\$	30.300.343	Créditos Personales
C&A Serie VI (Prog. C&A)	\$	15.404.500	Tarjetas de Crédito
Tarjeta Shopping XXXVII (Prog. Tarjeta Shopping)	\$	52.322.373	Tarjetas de Crédito
	\$	<b>760.146.271</b>	
Secupyme XXIX (Prog. Secuval)	U\$S	1.610.000	Dchos. Cred. s/prod. Agr. - Letras de Cambio
Agroaval V (Prog. Secuval)	U\$S	5.239.278	Dchos credit. s/prod. Agrop. - Letras Cambio
Agrarium V (Prog. Rosfid)	U\$S	4.914.794	Dchos credit. s/prod. Agrop.
Secupyme XXX (Prog. Secuval)	U\$S	2.958.000	Dchos credit. s/prod. Agrop. - Letras Cambio
Renta Inmobiliaria I (Prog. Supervielle Confiance) (3)	U\$S	14.336.500	Bienes Inmuebles y sus rentas
	U\$S	<b>29.058.572</b>	

(1) Autorizado por Resolución N° 15.771 de fecha 01/11/07

(2) Autorizado por Providencia de Directorio de fecha 09/11/07

(3) Autorizado por Providencia de Directorio de fecha 01/11/07