

VIII Simposio de Comercio Exterior e Integración “La Integración de Argentina al Mundo”

Situación Actual de las importaciones



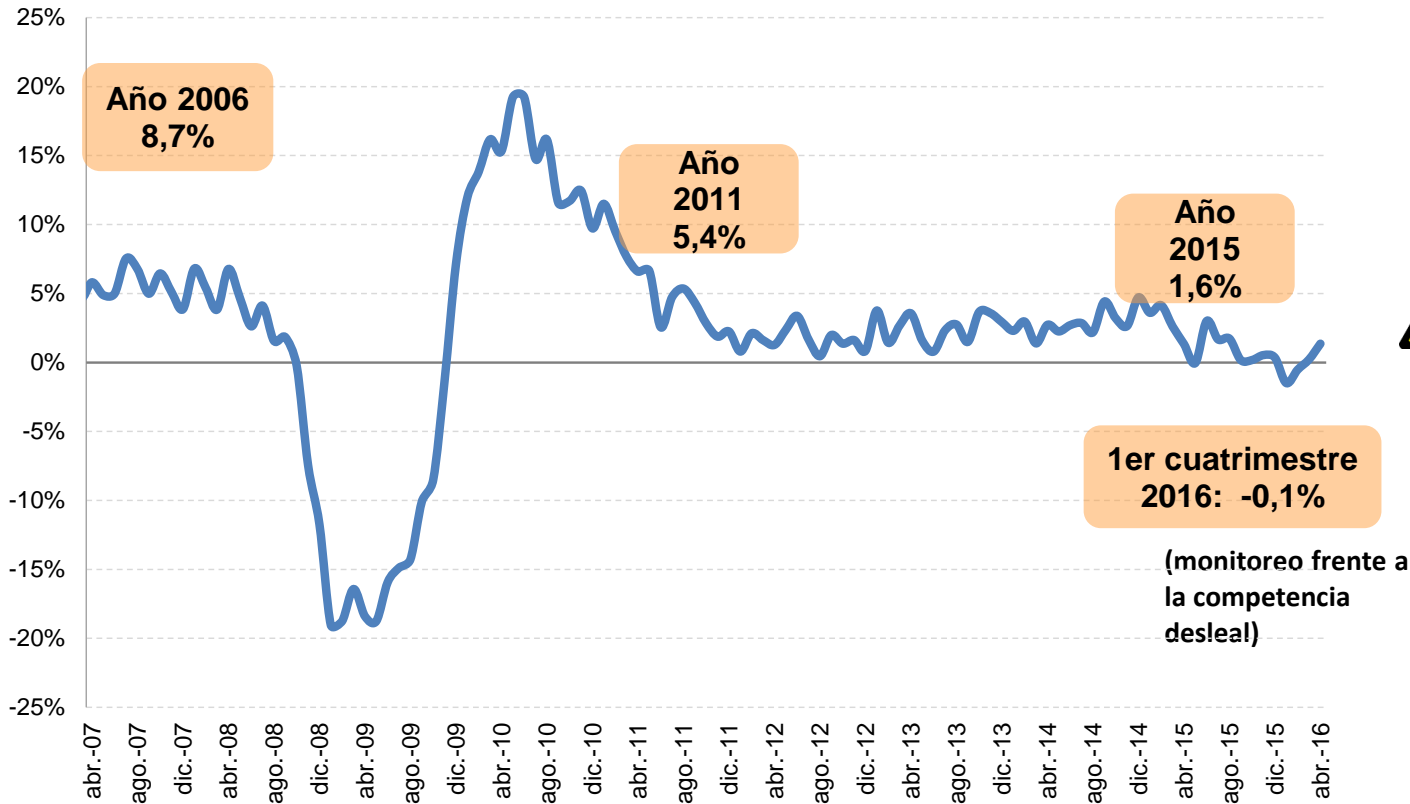
Ma. Laura Bermúdez
Jefa Departamento de Comercio

Índice

- 1. Panorama internacional**
- 2. Situación de la industria nacional y comercio**
- 3. Hacia una inserción Inteligente**

El contexto global se torna más complejo a partir de 2015 y el comercio entra en terreno negativo en último trimestre del año, continuando la tendencia en 2016

Volumen de comercio global
Variación interanual



Nuevo contexto del comex. global



Crecimiento traccionado por China e India



Recesión en Brasil



Fuente: CEU UIA en base a datos de CPB-World Trade Monitor.

Un mundo caracterizado por el proteccionismo sofisticado...

Medidas no arancelarias

1995: 1.472

2015: 39.927

Crecieron 27,1 veces



1°

4.723



2°

2.440



5°

2.062



32°

1.710



42°

641

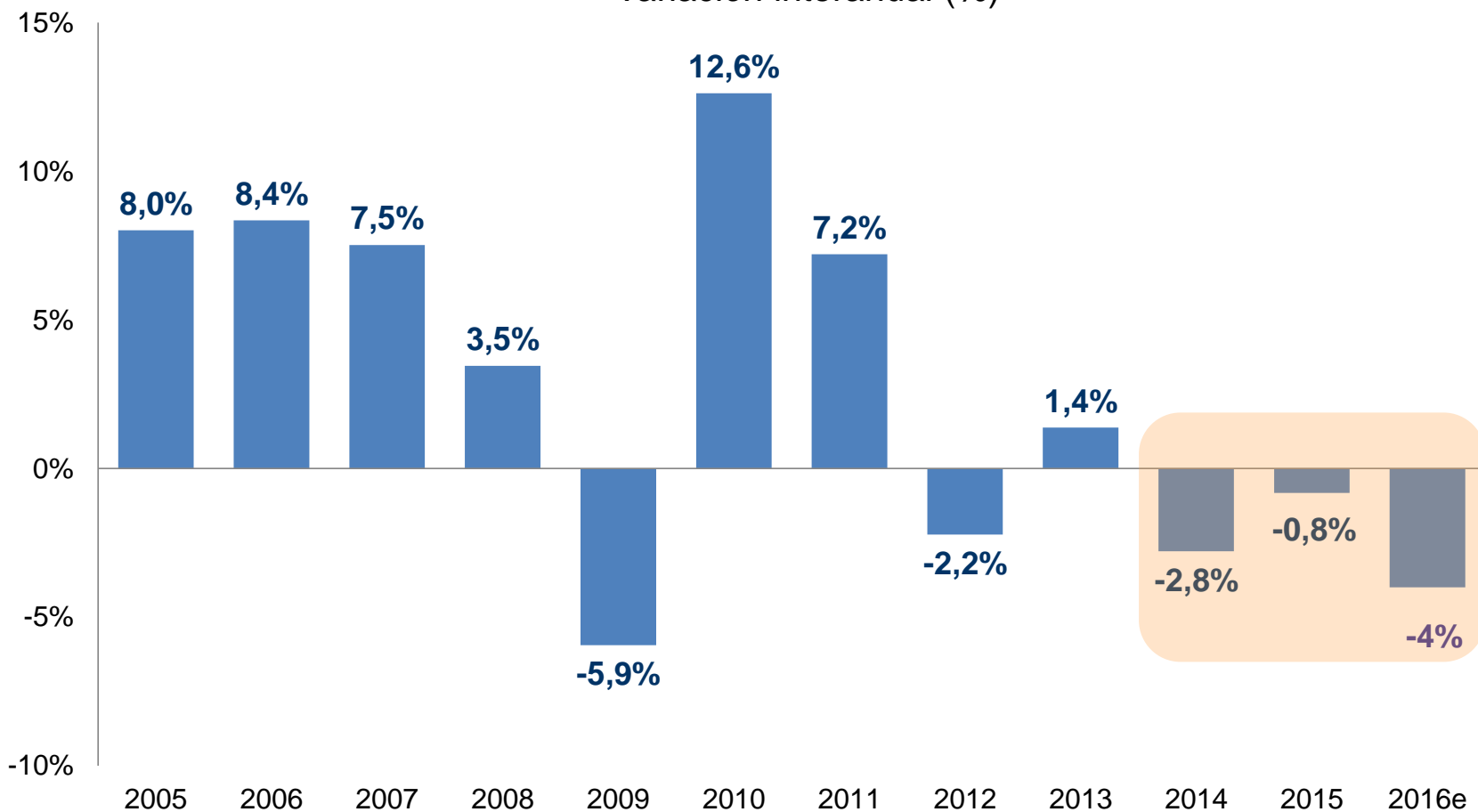
Índice

- 1. Panorama internacional**
- 2. Situación de la industria nacional**
- 3. Hacia una inserción Inteligente**

La industria está estancada desde hace 4 años. Durante 2015 el PIB industrial per cápita finalizó un 5,5% por debajo del nivel de 2011

Evolución de la actividad industrial

Variación interanual (%)



Fuente: CEU-UIA en base a datos de cámaras empresariales y organismos del sector público y privado

Importaciones por usos económicos	Agosto		Acumulado enero-agosto 2016			
	Valor	Cantidades	Valor		Precio	Cantidades
	Var i.a.	Var i.a.	USD MM	Var i.a.	Var i.a.	Var i.a.
Bienes de capital	14,0%	21,7%	7.660	1,5%	-5,6%	7,6%
Bienes intermedios	-16,6%	-0,7%	10.449	-14,0%	-14,2%	0,3%
Combustibles y lubricantes	-30,2%	4,9%	3.757	-27,3%	-36,2%	14,1%
Piezas y accesorios para bienes de capital	-14,4%	-6,8%	7.390	-12,3%	-11,0%	-1,5%
Bienes de consumo	12,2%	20,1%	4.741	8,8%	-9,6%	20,3%
Vehículos automotores de pasajeros	20,1%	22,4%	2.858	28,6%	-6,3%	37,2%
Resto	16,7%	.	137	-24,3%	.	.
Total	-7,1%	6,7%	36.992	-7,6%	-13,0%	6,2%

Fuente: CEU-UIA en base a datos INDEC.

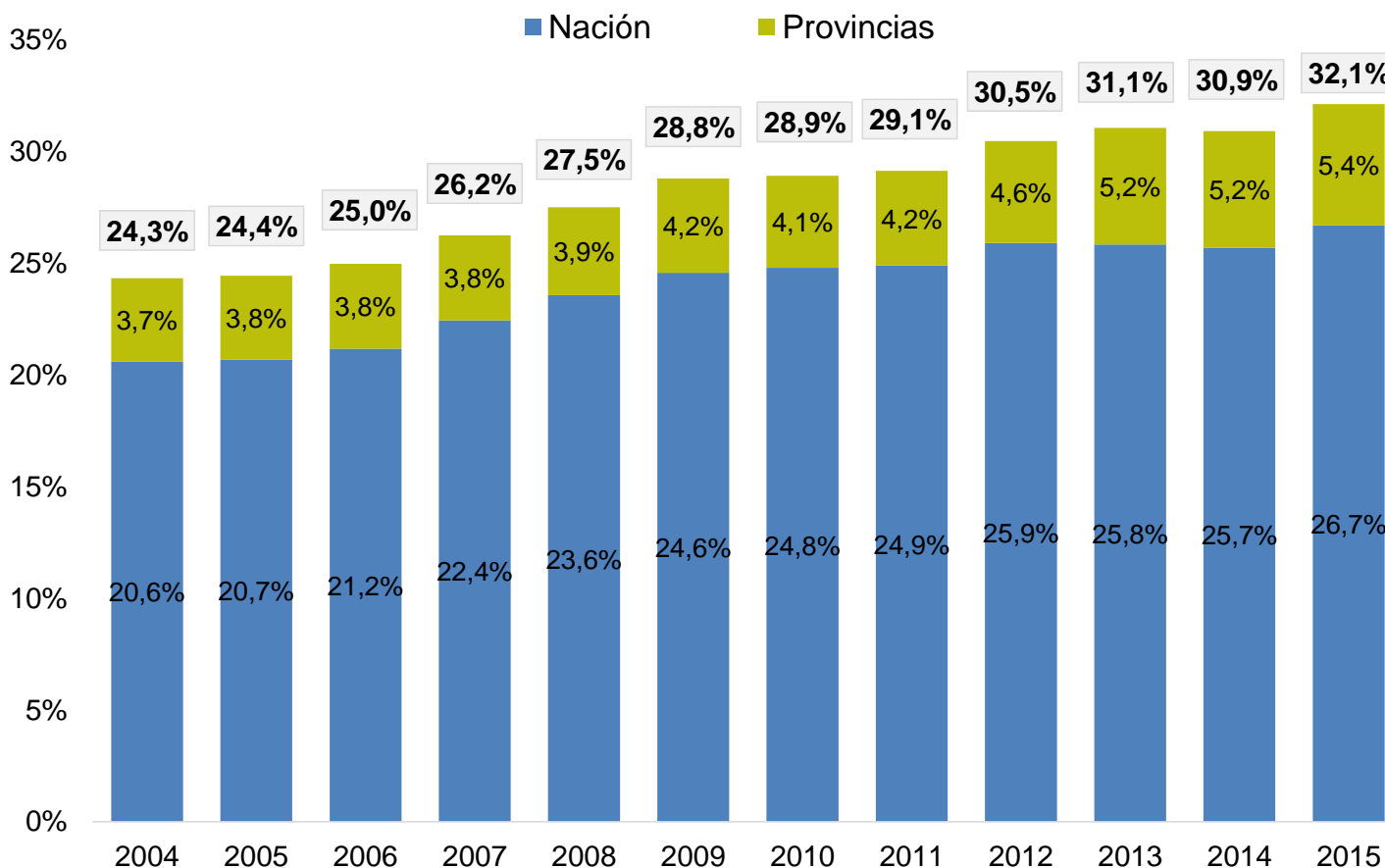
Índice

- 1. Panorama internacional**
- 2. Situación de la industria nacional**
- 3. Hacia una inserción Inteligente**

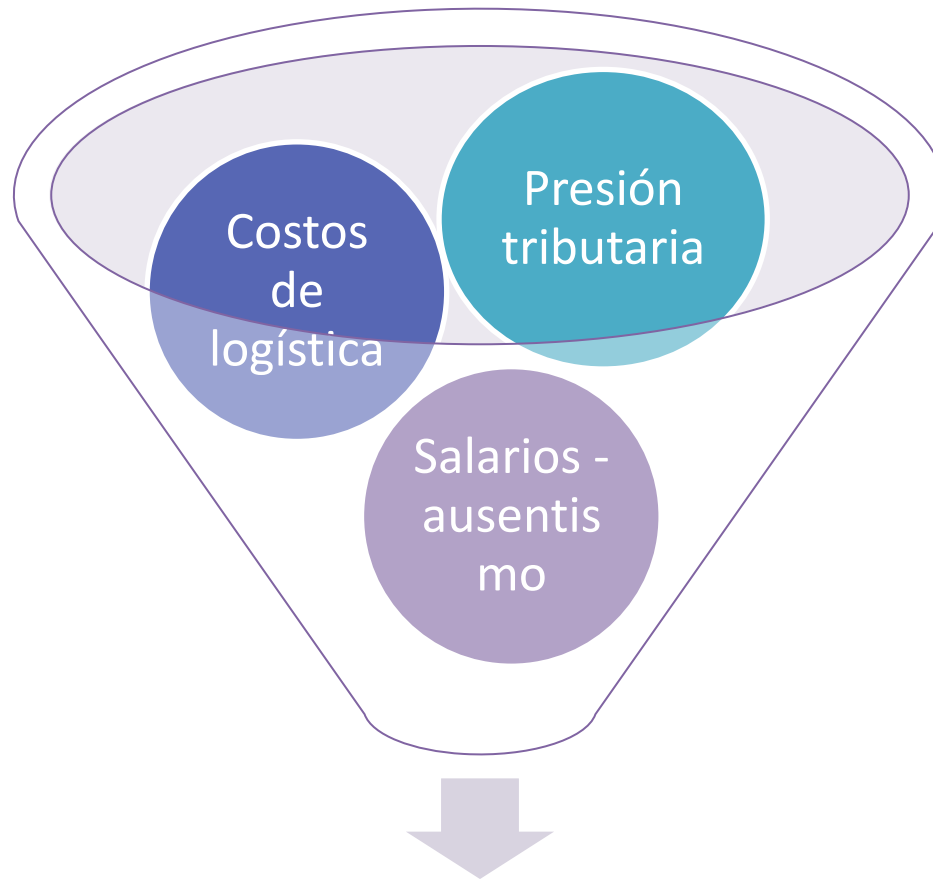
Mejorar la competitividad: iii) Carga Tributaria y iv) Calidad de la Inversión y Gasto Público

Presión tributaria consolidada (sin municipios)

% PIB (año base 2004)



Fuente: CEU-UIA en base a la Secretaría de Hacienda del Ministerio de Hacienda y Finanzas Públicas.



Inserción Inteligente en el mundo

Protección de la Industria frente a la competencia desleal