

Reporte Mensual de Recaudación Tributaria Nacional

Marzo de 2017



Logo of Instituto Argentino de Análisis Fiscal (IARAF). The logo consists of the acronym 'IARAF' in a large, bold, blue sans-serif font. Below the acronym, the full name 'INSTITUTO ARGENTINO DE ANALISIS FISCAL' is written in a smaller, uppercase sans-serif font.

Reporte mensual de Recaudación Tributaria Nacional

Claves

- La Recaudación Tributaria Nacional de febrero se ubicó en \$172.221,5 millones, mostrando una tasa de crecimiento interanual de 27,8%.
- En términos reales, considerando el IPC Córdoba, la recaudación pasó a contraerse un 2,4% con respecto a su par de febrero de 2016.
- En lo que refiere a los componentes de la recaudación tributaria y considerando tanto su crecimiento como la participación, se observa que durante el mes de febrero, Aportes y Contribuciones fue el tributo que mayor impulso le dio al avance de la recaudación (ocupan un 29,6% en el total), significando un crecimiento igual a 40,2% interanualmente y registrando una suma nominal de \$50.915 millones.
- La recaudación de IVA (Neto de reintegros y devoluciones) creció un 26,1% con respecto a febrero de 2016 y aportó un 30,1% en la recaudación total de febrero.
- Al considerar la evolución de ambos tributos en términos reales, los Aportes y Contribuciones avanzaron un 7,1%, mientras que IVA Neto sufrió una caída igual al 3,7% interanual, siendo este último porcentaje consecuencia de una mejora en términos reales (+8.1%) del componente interno en conjunto con una caída real del componente aduanero (-16%).
- Créditos y Débitos en cuenta corriente fue el tributo que más creció interanualmente, registrando un crecimiento igual al 45,4%. En términos reales se observó una evolución correspondiente al 11,1%. Si bien se trata del impuesto que mayor tasa de crecimiento interanual evidenció, el mismo sólo ocupa un 7,4% de la recaudación total correspondiente a febrero.
- Derechos de importación denotaron una leve mejora con respecto a febrero de 2016, creciendo un 15% en términos nominales, aunque en términos reales se observa que disminuyeron un 12,1%. Su participación en la recaudación total es notablemente baja, sólo aporta un 2,5% al total recaudado.
- Por otro lado, el tercer impuesto en importancia dentro de la recaudación fue Ganancias, ocupando un 20,5% de la recaudación total correspondiente a febrero.

Alcanzó un monto equivalente a \$35.346 millones y mostró un leve crecimiento nominal con respecto a febrero de 2016, equivalente a 16,3%. Probablemente la reforma llevada a cabo en dicho impuesto haya repercutido en su recaudación, que en términos reales continúa en un sendero de contracción correspondiente al 11,2%.

- **Derechos de Exportación.** En valores nominales, ingresaron \$1.072 millones, observándose una contracción del 69% con respecto a febrero de 2016. Si se analiza en términos nominales, la caída registrada fue cercana al 76,7%; alcanzó cifras equivalentes en montos recaudados al año 2007.

Reporte mensual de Recaudación Tributaria Nacional

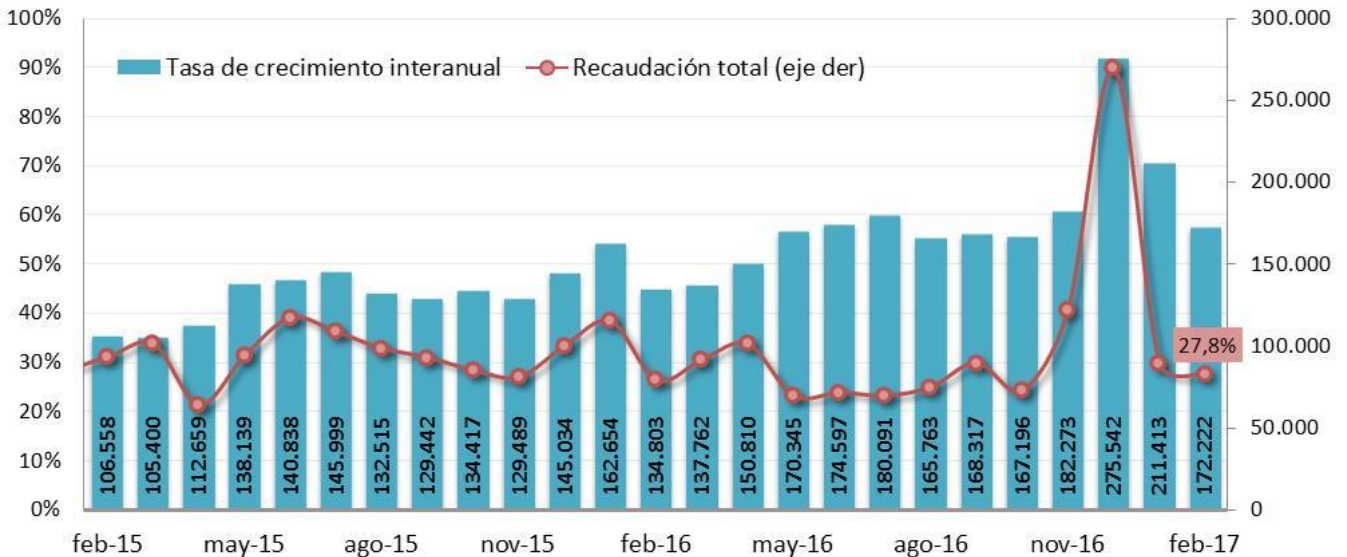
A partir de la información difundida por el Ministerio de Hacienda y AFIP, correspondiente a la recaudación tributaria nacional de febrero del 2017, se analizan a continuación sus principales características.

Recaudación Nacional

La *Recaudación Tributaria Nacional* de febrero se ubicó en \$172.222 millones, mostrando una tasa de crecimiento interanual de 27,8%. Aún persiste la contribución del blanqueo de activos a la recaudación nacional, aportando \$1.066 millones en febrero.

Si se excluyesen los ingresos en concepto de “blanqueo”, la recaudación alcanzaría los \$171.155,5 millones, representando un crecimiento del 27% con respecto a febrero de 2016.

Evolución de la Recaudación Mensual
Millones de pesos y variación interanual



Fuente: CPCE CABA- IARAF en base a Min. de Hac. y Fin.

La performance durante el primer mes del año evidenció una contracción en términos reales¹ igual a 2,4% interanual. Sin embargo, como se comentó previamente, resulta necesario destacar que el efecto del blanqueo fue un elemento dinamizador fundamental para la mejora de la situación de ingresos fiscales; ya que de no haber sido por el impuesto a la exteriorización de activos, la recaudación hubiese caído 3% en términos reales.

En lo que refiere a los componentes de la recaudación tributaria y considerando tanto su crecimiento como la participación, se observa que al segundo mes del 2017 los Aportes y Contribuciones en cuenta corriente continúa siendo el tributo que mayor impulso le dio al avance de la recaudación, con una suba del 39% respecto a febrero de 2016; por su parte, IVA Neto aportó un 28,7% al crecimiento de la recaudación interanual. Paralelamente, al considerar la participación en la recaudación de febrero 2017, se observa que la suma de ambos tributos implican un 60% del total recaudado (29,6% y 30,1%, respectivamente). Esto equivale a que por cada \$100 que avanzó la recaudación, Aportes y Contribuciones contribuyó con \$40; mientras que IVA Neto aportó \$30.

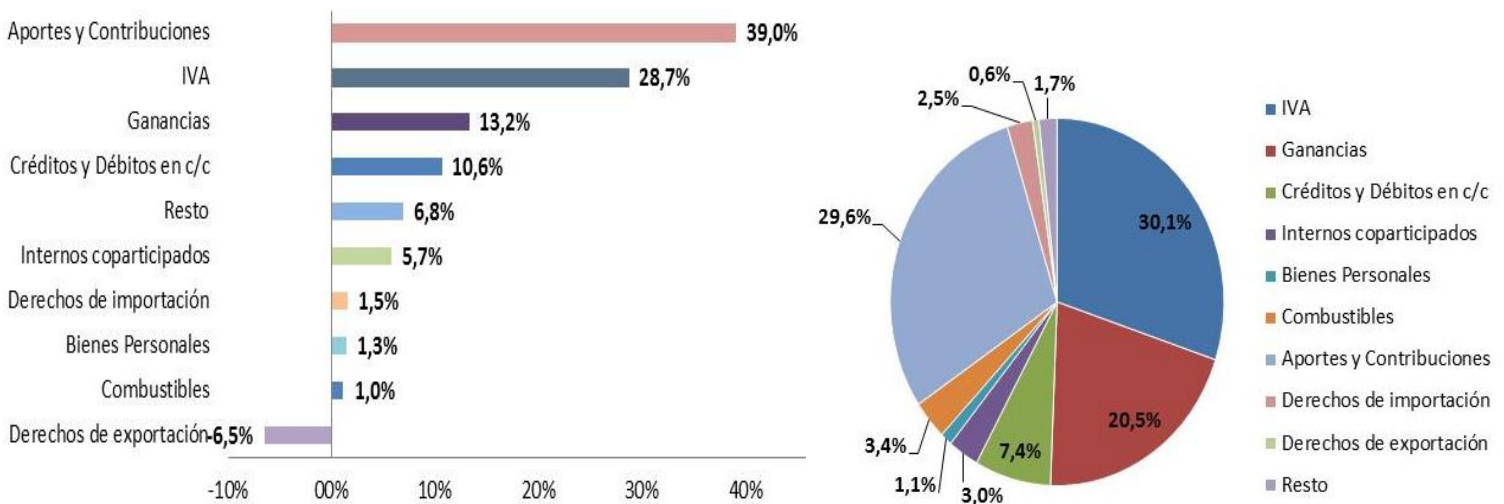
Por otro lado, los Derechos de exportación, al haber presentado una variación interanual negativa, el aporte al crecimiento de la recaudación mantuvo dicha tendencia. En otras palabras, tributos que crecieron por encima de su media compensaron las variaciones negativas para lograr alcanzar, al fin de cuentas, una variación interanual nominal positiva del 27,8%. Sin embargo, la participación de los Derechos de Exportación en la recaudación observada en el mes de febrero fue de 0,6%; la contribución observada más baja a la recaudación mensual si se consideran los últimos 12 meses.

¹ Utilizando el IPC de Córdoba (con variación mensual estimada para febrero de 2017=2%)

Ganancias continúa con un rol predominante en la recaudación (20,5%), a pesar de ser un tributo que aportó solo \$4.947 millones al crecimiento de la recaudación (13,2%). Distinto es el caso de Crédito y Débito en cuenta corriente, su aporte al crecimiento representó 10,6%; mientras que su rol en la recaudación total mensual solo representa un 7,4%.

El IVA Neto evidenció un avance interanual igual a 26,1%, y si se desagrega, se aprecia que el IVA DGI creció un 41,5% con respecto a su par de 2016, mientras que IVA DGA creció un 10%. Al considerar lo recaudado por intercambios comerciales con el exterior, lo recaudado bajo el concepto de Derechos a Importación creció un 15% y los Derechos de Exportación descendieron un 69,5% frente a febrero de 2016, siempre en términos nominales.

Contribución de los principales tributos al crecimiento interanual de la Recaudación Total y composición porcentual de la recaudación (lado derecho)



Fuente: CPCE CABA- IARAF en base a Min. de Hac. y Fin.

Evolución de la recaudación por componentes.

El análisis desagregado por tributo permite observar que en febrero los tributos de mayor crecimiento han sido los Créditos y Débitos en cuenta corriente, los Aportes y Contribuciones y Bienes Personales. Créditos y Débitos en cuenta corriente presentó una variación nominal interanual igual a 45,4%. En segundo lugar se encuentra Aportes y Contribuciones, la suma nominal recaudada alcanza los \$50.915 millones; el crecimiento interanual del tributo se corresponde a un 40,2%. Seguidamente, Bienes personales registró una variación interanual en torno al 34%, al sumar \$1.979 millones durante el mes de febrero de 2017.

El IVA Neto evidenció un avance interanual igual a 26,1%, y si se desagrega, se aprecia que el IVA DGI creció un 41,5% con respecto a su par de 2016, mientras que IVA DGA creció un 10%. Al considerar lo recaudado por intercambios comerciales con el exterior, lo recaudado bajo el concepto de Derechos a Importación creció un 15% y los Derechos de Exportación descendieron un 69,5% frente a febrero de 2016, siempre en términos nominales.

Si bien Créditos y Débitos en cuenta corriente fue el impuesto que más creció interanualmente, sólo contribuyó un 7,4% a la recaudación de febrero. El efecto persistente del blanqueo de capitales impulsado por el gobierno, contribuyó con un 0,62% a la recaudación de febrero.

Recaudación y variación interanual de principales tributos. Febrero 2017.

Principales Recursos	feb-17			Acumulado Bimestral		
	Millones de \$	Variación interanual	Variación I.A. real	Millones de \$	Variación interanual	Variación I.A. real
IVA Neto	51.857	26,1%	-3,7%	108.742	26,3%	-4,0%
IVA DGI	40.082	41,5%	8,1%	84.337	39,2%	5,7%
IVA DGA	14.715	10,0%	-16,0%	30.767	14,2%	-13,2%
Ganancias	35.346	16,3%	-11,2%	78.849	11,0%	-15,7%
Ganancias DGI	33.355	17,9%	-9,9%	74.661	11,6%	-15,3%
Ganancias DGA	1.990	-5,4%	-27,7%	4.188	0,9%	-23,3%
Créditos y Débitos en c/c	12.721	45,4%	11,1%	25.780	40,4%	6,6%
Aportes y Contribuciones	50.915	40,2%	7,1%	116.673	34,7%	2,2%
Derechos de Importación	4.256	15,0%	-12,1%	9.315	23,2%	-6,4%
Derechos de Exportación	1.072	-69,5%	-76,7%	7.174	-14,3%	-34,6%
Bienes Personales	1.979	34,0%	2,3%	2.410	27,7%	-2,7%
Blanqueo	1.066	-	-	8.736	-	-
Recaudación total	172.222	27,8%	-2,4%	383.635	29,0%	-2,0%
Recaudación sin Seguridad Social	121.306	23,2%	-5,9%	266.962	26,6%	-3,8%
Recaudación sin Blanqueo	171.156	25,3%	-3,0%	374.899	27,7%	-3,7%

Fuente: CPCE CABA- IARAF en base a Min. de Hac. y Fin. y Dirección de Estadísticas y Censos de Córdoba.

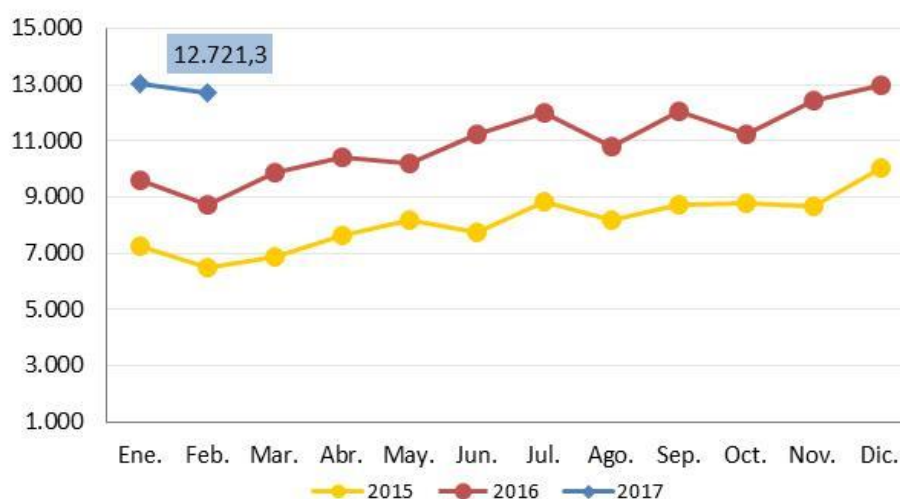
Al cabo del primer bimestre del 2017, se observa que Créditos y Débitos en cuenta corriente lidera el crecimiento acumulado parcial, registrando una tasa igual a 40,4% con respecto al mismo período de 2016. En segundo lugar, se encuentra Aportes y Contribuciones con un crecimiento correspondiente al 34,7%; sumando \$116.672,2 millones para el primer bimestre del año. Termina la triada con IVA neto, que registra un crecimiento acumulado de 26,3% y el componente interno evidenció un ascenso igual a 39,2%.

Por su parte, la recaudación total mostró una tasa de variación con respecto al primer bimestre de 2016 igual a 29%; acumulando \$383.635 millones en los meses de enero y febrero de 2017.

A continuación se realizará un análisis detallado de evolución y principales cambios por componente tributario.

Créditos y débitos en cuenta corriente (impuesto al cheque) ocupó el primer lugar en términos de crecimiento interanual (45%), registrando un total nominal igual a \$12.721 millones. Al considerar la variación mensual se registra una desaceleración de 2,6% con respecto a enero de 2017. Paralelamente, en términos reales, la recaudación creció un 11% interanualmente. En consonancia con lo mencionado anteriormente, se registró un crecimiento real de 6,6% en el acumulado parcial con respecto al primer bimestre de 2016. Sin embargo, en el acumulado a 12 meses (Mar. 2016- Feb. 2017), se contrajo un 0,5% en términos reales.

Recaudación mensual de Créditos y Débitos en cuenta corriente

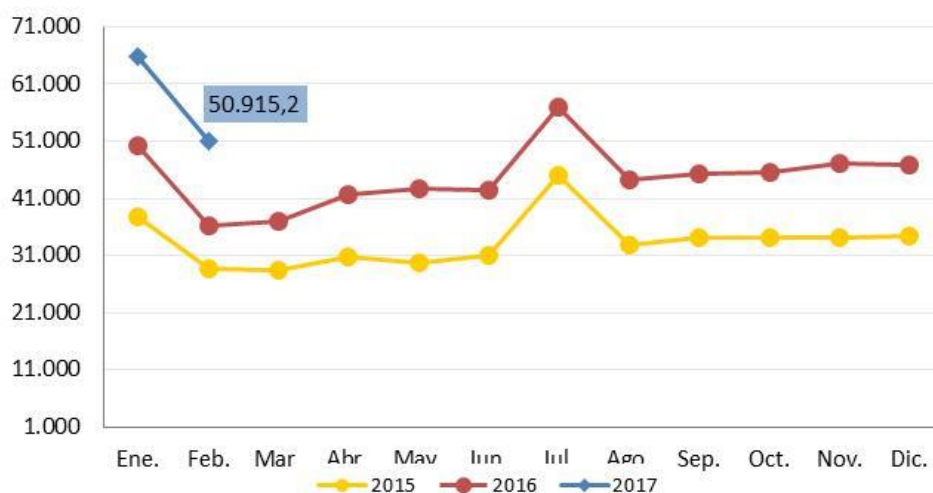


Fuente: CPCE CABA- IARAF en base a Min. de Hac. y Fin. y Dirección de Estadísticas y Censos de Córdoba.

Los **Aportes y contribuciones a la seguridad social** ocuparon el segundo lugar en crecimiento interanual (40,2%). En términos reales, se observó un alza interanual del 7,1%. La recaudación del sistema de seguridad social acumuló en febrero \$50.915 millones, un 34,4% en el acumulado a 12 meses, mientras que en términos reales se contrajo 1,9% en el acumulado, reflejo de la situación de deterioro laboral, y compatible con la situación de caídas de puestos de trabajo, aunque refleja sólo lo acontecido en el mercado formal, que ocurrieron a lo largo de 2016 y primer mes de

2017. Al considerar el acumulado parcial, se observa que los Aportes y Contribuciones han aumentado 34,7% con respecto al primer bimestre de 2016, en términos reales se corresponde a una variación positiva de 2,2%. Al cierre del primer bimestre de 2017, los Aportes y Contribuciones registraron una suma total de \$116.672,6 millones.

Recaudación mensual de Aportes y Contribuciones



Fuente: CPCE CABA- IARAF en base a Min. de Hac. y Fin. y Dirección de Estadísticas y Censos de Córdoba.

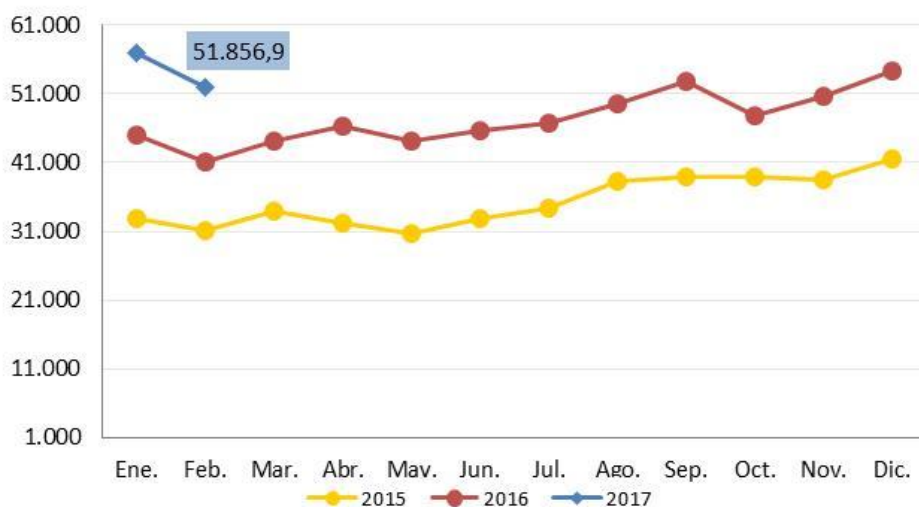
El **IVA** (neto de devoluciones y reintegros) ocupó el tercer puesto en términos de crecimiento interanual mensual con respecto a su par de 2016. Su recaudación se ubicó en \$51.857 millones, creciendo 32,4% en el acumulado a 12 meses. Sin embargo, este aumento quedó por detrás del aumento de precios, con lo que su recaudación real se contrajo 3,7% en febrero, y en el acumulado se registró una contracción de 3%.

Por su parte, al cabo del primer bimestre de 2017, IVA neto lleva acumulado \$108.741,8 millones; 26,3% encima de lo observado para igual periodo de 2016.

De los dos componentes del impuesto, el interno (IVA DGI) fue el que evolucionó de manera más favorable, con un avance interanual mensual de 41,5%, acumulando en los 12 meses (Mar. 2016- Feb. 2017) un avance de 31,1%. Considerando en términos reales, se registró en febrero un crecimiento interanual del 8,1%. El crecimiento en el

componente referido deviene con el aumento en el consumo registrado durante las vacaciones de este año. El avance en IVA DGI denota perspectivas alentadoras de cara al futuro en cuanto al mercado local, ya que comienzan a evidenciarse signos de recuperación de actividad económica.

Recaudación mensual de IVA neto



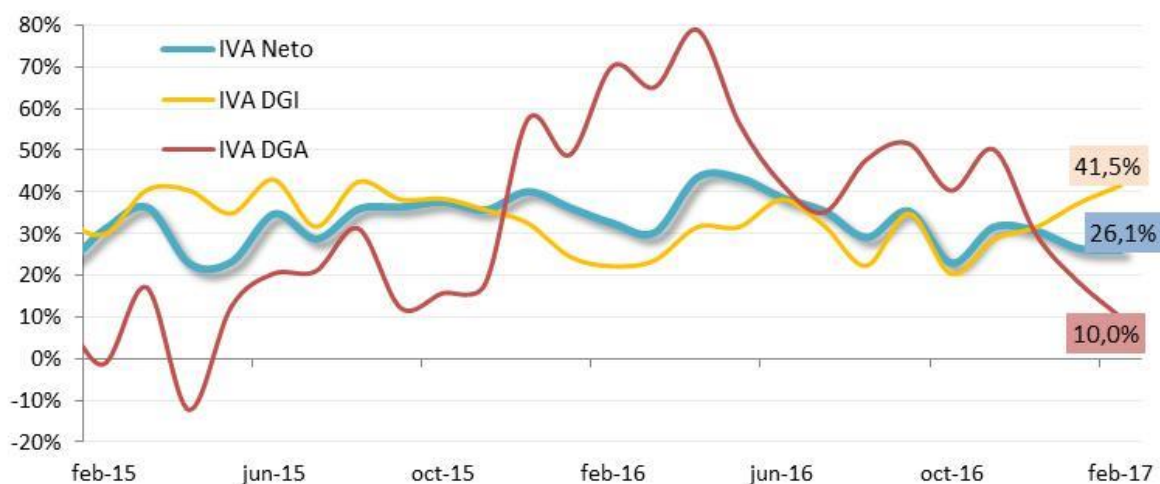
Fuente: CPCE CABA- IARAF en base a Min. de Hac. y Fin. y Dirección de Estadísticas y Censos de Córdoba.

El componente externo del impuesto, IVA DGA, tuvo un desempeño menos dinámico, al mostrar un crecimiento interanual de 10%, y continúa mostrando una caída real de la recaudación, que se ubicó en 16% en febrero al compararse con 2016. Sin embargo, a lo largo de los últimos 12 meses la evolución de este tributo, fuertemente vinculado a la actividad externa, ha mostrado un importante desempeño. Al considerar las variaciones acumuladas a 12 meses en términos reales, el componente DGA registra un crecimiento de 4,2%.

En lo referente a reintegros a las exportaciones, los mismos contabilizaron \$1.265 millones en febrero de este año, 140,5% mayores a los reintegros efectuados durante

febrero 2016. Por su parte las devoluciones de IVA sumaron a lo largo de febrero de 2017 \$1.675 millones, 2.739% más que las realizadas a lo largo de su par de 2016. Sería esperable que a lo largo de 2017 los reintegros de IVA continúen expandiéndose, en línea con un aumento de exportaciones, mientras que las devoluciones probablemente mermen de manera sustancial, por la no renovación de la devolución del 5% de IVA por compras con tarjeta de débito, aunque no desaparecerán mientras se mantenga la devolución a jubilados y beneficiarios de AUH.

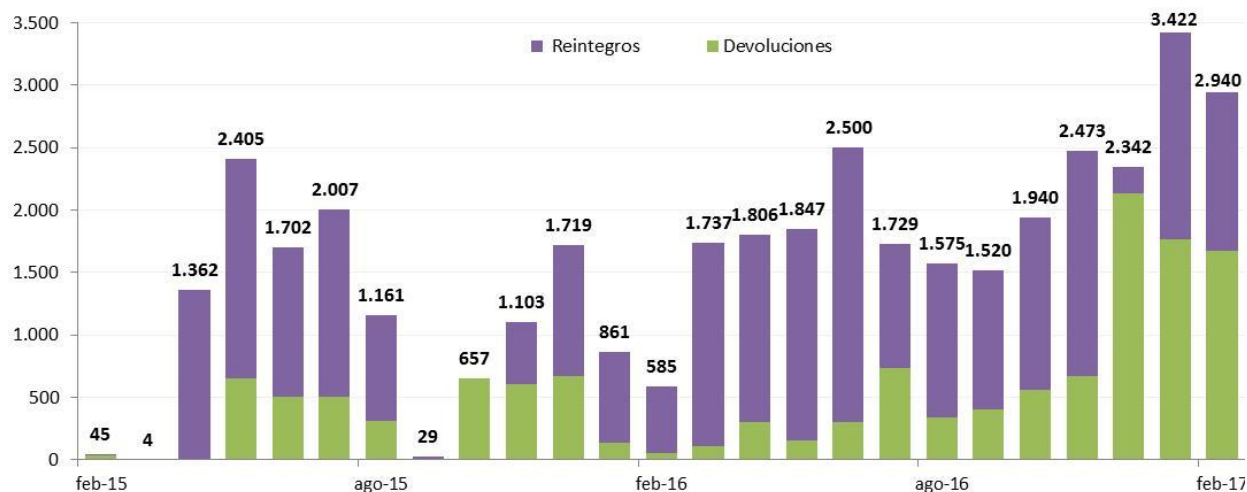
Evolución de los componentes de IVA.
Variación interanual.



Fuente: CPCE CABA- IARAF en base a Min. de Hac. y Fin. y Dirección de Estadísticas y Censos de Córdoba.

Evolución de las devoluciones y reintegros de IVA

En millones de pesos



Fuente: CPCE CABA- IARAF en base a Min. de Hac. y Fin.

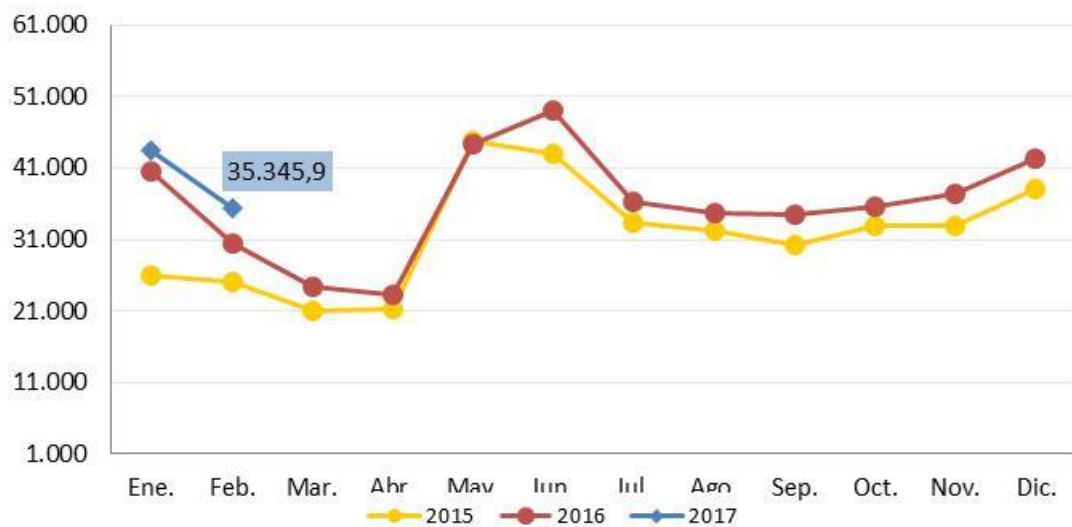
Ganancias mostró a lo largo de febrero de 2017 un pobre desempeño, afectado por la modificación de las deducciones implementadas a aquellos que tributan en la 4^{ta} categoría.

Su recaudación nominal mensual se ubicó en \$35.346 millones, creciendo un 16,3% interanual en términos nominales, aunque en términos reales se contrajo 11,2% interanualmente. En lo que respecta a sus componentes, el impositivo (Ganancias DGI), recaudó \$33.355 millones, creciendo 17,9% en relación a febrero año pasado (-9,9% real), mientras que el componente aduanero (Ganancias DGA), recaudó \$1.990 millones, mostrando un descenso de 5,4% (-27,7% real) mensual interanual, alineado al igual que IVA DGA, con la situación del sector externo.

Este tributo muestra perspectivas menos alentadoras que las anteriores en lo que refiere a su recaudación. Si bien la mejora de la actividad incrementaría el monto

percibido por el fisco, las modificaciones para quienes tributan en la 4^{ta} categoría (a partir de 2017 *Impuesto a los altos ingresos*), influirán de manera notoria en el monto total, al menos durante 2017, con lo que se estima que las mejoras (reales) de la recaudación de este impuesto no serán notorias en caso de reactivarse la economía.

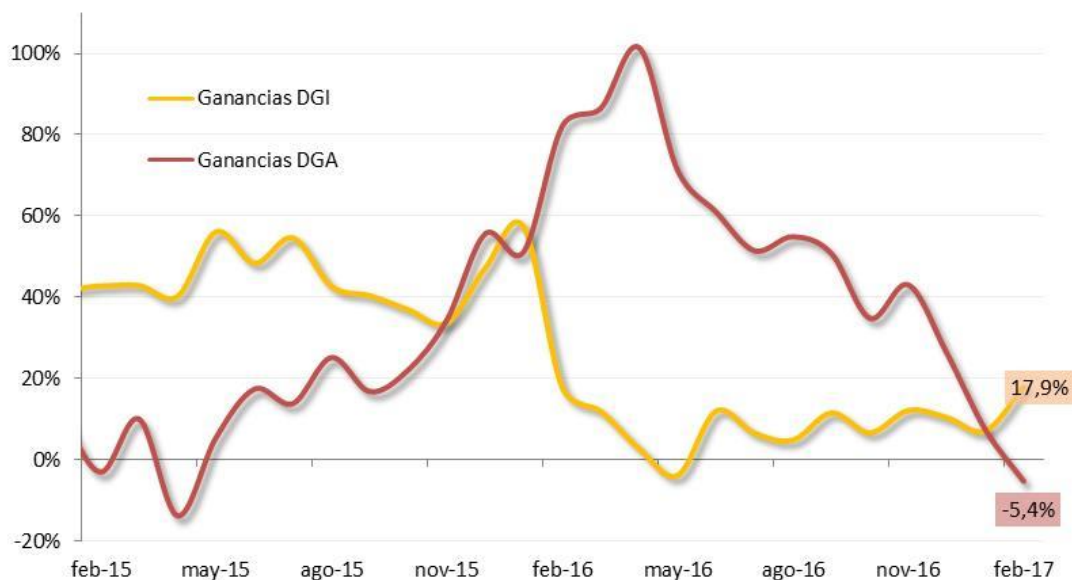
Recaudación mensual de Ganancias



Fuente: CPCE CABA- IARAF en base a Min. de Hac. y Fin. y Dirección de Estadísticas y Censos de Córdoba.

Evolución de los componentes de Ganancias

Variación interanual



Fuente: CPCE CABA- IARAF en base a Min. de Hac. y Fin.

Comercio Exterior (Derechos de Importación y Derechos de Exportación). En lo que respecta a los tributos ligados al comercio exterior, se observó un comportamiento oscilante al cierre del primer bimestre. En el mes de enero se han registrado importantes cifras en contraposición a lo observado en febrero, mes donde los Derechos de importación han registrado una caída mensual del 15,9% y los Derechos de Exportación descendieron un 82,4% con respecto a enero. En términos bimestrales, los Derechos de Importación han mostrado un alza en su recaudación correspondiente al 23,2% con respecto a su par de 2016; \$9.315 millones. Mientras tanto, distinto fue el escenario observado en los Derechos de exportación, donde el acumulado parcial 2017 alcanzó los \$7.174 millones, correspondiente a una variación interanual negativa igual al 14,3%.

En lo que respecta al tipo de cambio, el Tipo de cambio promedio mensual, relevado por el BCRA, mostró una depreciación del peso de 5% en relación a febrero de 2016.

Derechos de Importación. La evolución conjunta de estos factores, explican en conjunto las causas del crecimiento de los Derechos de Importación, que ha mostrado en los últimos meses un comportamiento oscilante entre periodos de aceleración (principalmente debido a la apertura comercial y a la reducción de aranceles a los productos de origen informático); a su vez, la persistencia de un tipo de cambio apreciado, lo que incentiva el consumo de productos importados. Con respecto a enero de 2017, se observa una apreciación del peso argentino de 2%. Para 2017 se espera que fruto de una mejora en la actividad y en las tasas de empleo, conjugado con una merma en la inflación, se incrementen las operaciones con el exterior, lo que impulsaría un crecimiento de la recaudación de los tributos vinculados al comercio internacional. A la vez, se considera que los tributos que gravan el comercio con el exterior son un fiel reflejo de la actividad económica productiva, por lo tanto, ante mejoras en las condiciones macroeconómicas, ambos tributos reflejarán incrementos en los montos recaudados. Posteriormente se hará mención a la caída registrada en los montos recaudados bajo el concepto de Derechos de exportación.

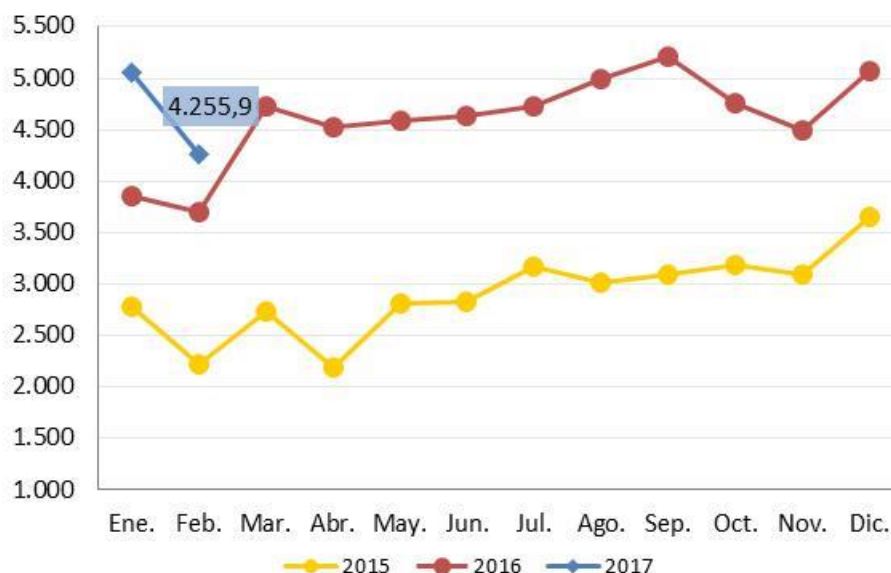
Importaciones por Usos económicos. Enero de 2016-2017

Usos económicos	Enero		Variación porcentual
	2017*	2016*	
	Millones de US\$		%
Total	4.340	4.052	7,1
Bienes de capital	963	850	13,3
Bienes intermedios	1.192	1.277	-6,7
Combustibles y lubricantes	260	229	13,5
Piezas y accesorios para bienes de capital	929	842	10,3
Bienes de consumo	637	532	19,7
Vehículos automotores de pasajeros	336	307	9,4
Resto	23	15	53,3

Fuente: INDEC

Como se ha señalado en informes anteriores, la evolución de este tributo se encuentra alineado con lo ocurrido con los componentes aduaneros de los principales impuestos, IVA DGA y Ganancias DGA, tributos vinculados al ingreso de bienes desde el exterior que gravan principalmente la adquisición de bienes finales.

Recaudación mensual de Derechos de Importación



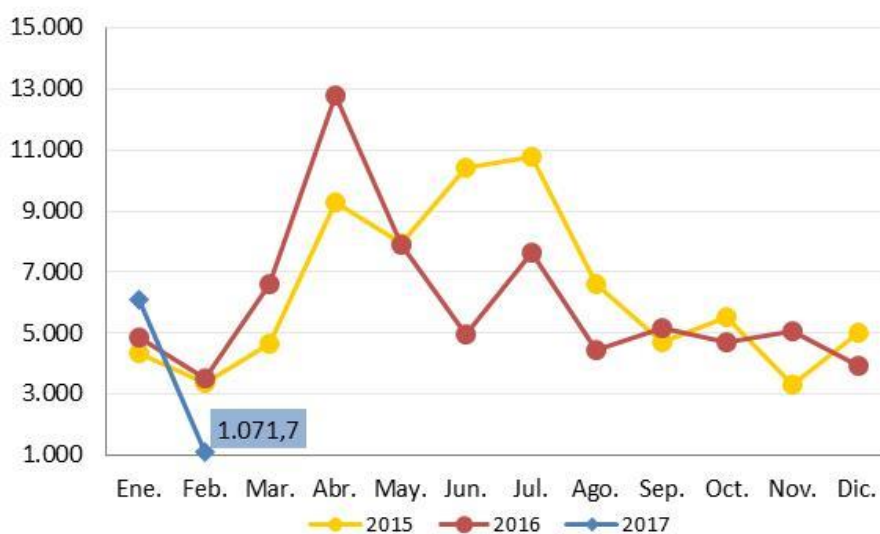
Fuente: CPCE CABA- IARAF en base a Min. de Hac. y Fin. y Dirección de Estadísticas y Censos de Córdoba

A lo largo del mes de febrero de 2017 el desempeño de los ***Derechos de exportación*** mostró tasas de crecimiento que no superaron la inflación. Mostró una recaudación de \$1.072 millones, un 69,5% inferior a la recaudación registrada en febrero 2016.

La disminución (y eliminación) de retenciones a los productos primarios afectó negativamente la recaudación durante 2016, lo que aún persiste para el comienzo de 2017, aunque es de esperar que los montos recaudados comiencen a evidenciar subas devenidas de los aumentos en las cantidades exportables.

En relación a la situación de las exportaciones, en términos agregados anuales resulta desalentadora, mostrando hasta enero (último dato disponible) un crecimiento de las ventas externas de 9,3%, que se profundiza en los rubros de mayor valor agregado (Manufacturas de origen industrial y agropecuario), donde los productos primarios crecieron solo 17,2% y en la balanza energética se registró un aumento de 35,8%, resultado de la baja de los precios de las materias primas energéticas. Aún más, en las manufacturas de origen agropecuario se observó una caída interanual correspondiente al 0,2%.

Recaudación mensual de Derechos de Exportación



Fuente: CPCE CABA- IARAF en base a Min. de Hac. y Fin. y Dirección de Estadísticas y Censos de Córdoba.

Exportaciones por Grandes rubros. Enero de 2016-2017

Rubros	Enero		Variación porcentual
	2017 ^a	2016 [*]	
	Millones de US\$		%
Total	4.234	3.875	9,3
Productos primarios	1.072	915	17,2
Manufacturas de Origen Agropecuario	1.826	1.830	-0,2
Manufacturas de Origen Industrial	1.132	978	15,7
Combustibles y energía	205	151	35,8

Fuente: INDEC

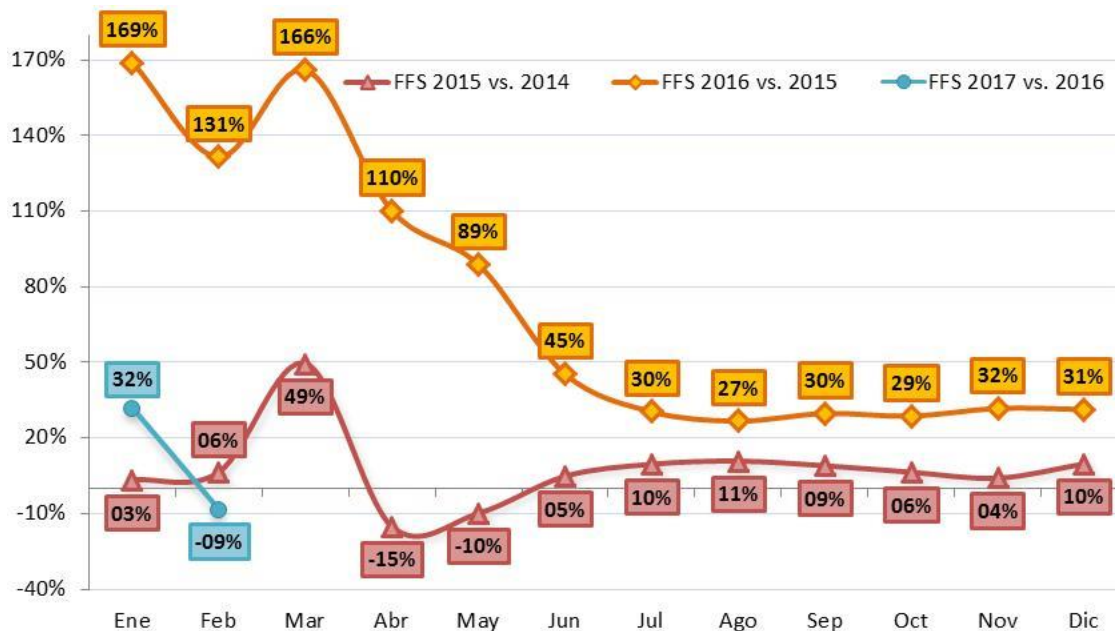
Posiblemente, se le puede atribuir la caída a la quita del 5% de las retenciones de soja al complejo agrícola asentado en el norte argentino. Por otro lado, la ola de incertidumbre mundial tras la asunción del nuevo presidente de Estados Unidos, lo que alteró notablemente las expectativas de mercado. Productores disminuyeron la liquidación de producción a la espera de un aumento en el tipo de cambio y mayor

previsibilidad en los mercado, a pesar del alza en los precios internacionales de las commodities; consecuencia de una expansión de la demanda global. Se deberá seguir de cerca la evolución a lo largo del año en la recaudación del mencionado tributo, debido a su correlato con la actividad económica industrial y agrícola.

El desempeño de los derechos de exportación tuvo su contrapartida en la evolución del Fondo Federal Solidario (compuesto por el 30% de las retenciones al complejo sojero) que durante el 2016 creció a tasas superiores a las registradas en 2015, mientras que desde el inicio de 2017 se mostró con menor impulso manteniendo, en promedio, el valor registrado para diciembre de 2016. Sin embargo, en posición con lo mencionado previamente, se observa que como consecuencia del descenso en el monto recaudado bajo Derechos de exportación, el fondo federal solidario cayó en el mes de febrero. De esta manera se refleja el impacto negativo que aconteció en los fondos disponibles destinados a obras públicas dada la retracción de las exportaciones a lo largo del mes de febrero, alcanzando valores similares a los registrados durante el año 2015

Evolución del Fondo Federal Solidario

Variación interanual del acumulado parcial



Fuente: CPCE CABA- IARAF en base a Min. de Hac. y Fin.

Tipos de instrumentos

En lo que se refiere a los tributos clasificados por la materia gravada, se observa que los *Impuestos internos sobre transacciones, bienes y servicios* mostraron a lo largo de febrero de 2017 un avance interanual de 27,2%, con un notorio desempeño de los tributos específicos que recaen sobre combustibles (56,3%, promedio) y créditos y débitos en cuenta corriente (45,4%).

En el caso de los recursos del *Sistema de Seguridad Social*, crecieron un 40,2%, con una recaudación de \$50.915 millones.

El rubro *Comercio Exterior*, que había mostrado en el mes de enero un fortalecimiento, con un avance de 28% en relación a 2016, presentó en el mes de febrero un fuerte retroceso fruto de la caída en los derechos de exportación. Se observó una contracción correspondiente al 26,9% con respecto a febrero de 2016, a pesar de la variación interanual positiva registrada en lo que respecta a derechos de importación.

Los tributos englobados dentro de la categoría *Impuestos a ingresos personales y de sociedades* mostraron un pobre avance de su recaudación en relación al mismo mes de 2016, afectada principalmente por el fenómeno observado sobre la recaudación de Ganancias, y en promedio el crecimiento fue de 16,3%.

Los *Impuestos a la Propiedad* disminuyeron levemente su recaudación en febrero de 2017 en relación a febrero 2016, con un retroceso de 15,3% en respuesta a un bajo desempeño de la recaudación de Bienes Personales, y por la aplicación de adelantos por compras de dólar durante dicho año.

Finalmente, en la categoría *Restantes Impuestos* están incluidos los fondos provenientes del “Blanqueo”.

Principales tributos. Variación interanual y participación en la recaudación total. En pesos corrientes y en %.

Principales tipos de impuestos	feb-16	feb-17	Var I.A	Participación
Impuestos a ingresos personales y de sociedades	30.591	35.573	16,3%	20,7%
Ganancias	30.399	35.346	16,3%	20,5%
Ganancia mínima presunta	192	227	18,2%	0,1%
Impuestos internos sobre transacciones, bienes v servicios	55.414	70.512	27,2%	40,9%
Iva	41.122	51.857	26,1%	30,1%
Combustibles Ley 23.966 - Naftas	3.259	2.735	-16,1%	1,6%
Combustibles Ley 23.966 - Otros	780	1.220	56,3%	0,7%
Otros s/combustibles	1.502	1.979	31,8%	1,1%
Créditos y Débitos en cua. cue.	8.751	12.721	45,4%	7,4%
Aportes y contribuciones a la Seguridad Social	36.322	50.915	40,2%	29,6%
Impuestos al comercio exterior	7.284	5.328	-26,9%	3,1%
Derechos de importación y otros	3.701	4.256	15,0%	2,5%
Derechos de exportación	3.510	1.072	-69,5%	0,6%
Impuestos a la propiedad	1.477	1.250	-15,3%	0,7%
Bienes personales	1.477	1.250	-15,3%	0,7%
Restantes impuestos	3.715	8.644	132,7%	5,0%
Recaudación Tributaria Nacional	134.803	172.222	27,8%	100%

Fuente: CPCE CABA- IARAF en base a Min. de Hac. y Fin.