

INSTRUCTIVO PARA LA GENERACIÓN DE LEGALIZACIONES WEB DE INFORMES SOBRE PROYECTOS DE INVERSIÓN Y FLUJOS DE FONDOS PROYECTADOS (CP/LE-RES C.D.N°87/2008)

La legalización vía web de informes de formulación y evaluación de proyectos de inversión y proyecciones de flujos de fondos que son intervenidos por Licenciados en Economía y Contadores Públicos según Resolución C.D. N° 87/2008 deben realizarse siguiendo el procedimiento detallado a continuación:

1. En **primer lugar** debe legalizarse el Informe intervenido por el **Licenciado en Economía**.

Acceda a <https://www.consejo.org.ar/herramientas-profesionales/legalizaciones> e ingrese en el botón **“web”**. Luego haga click en **“Ingresá al sistema”** (lado izquierdo) y en la siguiente pantalla elija la opción que corresponda: **“Generación de operaciones y consultas – MATRICULADOS”** o **“Acceso general (generación de borradores) – PÚBLICO EN GENERAL”**.

The screenshot shows the website interface for the Consejo Profesional de Ciencias Económicas de la Ciudad Autónoma de Buenos Aires. The main content area is titled "Legalizaciones - Servicio de legalizaciones vía Internet". It contains several paragraphs of text explaining the service and providing instructions. On the right side, there are three menu items: "Adhesión y términos del convenio", "Descripción del Procedimiento de legalización", and "Documentos habilitados". Below the text, there are two main options for users, each with a corresponding arrow pointing to a specific access type:

- Generación de operaciones y consultas - MATRICULADOS, haga click aquí.** This option is circled in black and has an arrow pointing to "INGRESO EXCLUSIVO MATRICULADOS".
- Acceso General (generación de borradores)** This option is also circled in black and has an arrow pointing to "INGRESO PÚBLICO EN GENERAL".

Below these options, there is a list of documents and services that can be legalized:

- DJ CM05 - SIFERE
- DJ Anual ISIB
- Informes Dirección General de Empleo GCBA
- Legalizaciones SSN (Superintendencia de Seguros de la Nación)
- Legalizaciones IGJ (Inspección General de Justicia)
- Manifestación de Bienes
- Cumplimiento Normativa UIF
- AFIP F. 404, F.443, F. 414, Precios de Transferencia (Res. 1122) e Instrumentos Derivados (Res. 3421)
- Varios CP, LA, LE y AC
- EECC para IGJ (Inspección General de Justicia), Boletín Oficial y para presentar a Bancos y Entidades Financieras (siempre que las mismas lo acepten en este formato)

At the bottom of the page, there is a "Página Inicio" link.

Al ingresar por el acceso exclusivo para Matriculados se le solicitará primero su usuario y clave de ingreso al portal **(1)**, y posteriormente, el N° de convenio y clave de acceso para operar en el servicio de legalizaciones vía web **(2)**.

(1)



Acceso exclusivo para matriculados

Usuario

Clave

Recordar mi identificación la próxima vez

[¿Olvidaste tus datos?](#) [Ingresar](#)

Para acceder a las funciones del área reservada, ingresá tu **Usuario, Clave personal y luego pulsá Ingresar.**

Si no disponés de tu Clave personal, podés consultar al Centro de Atención Telefónica comunicándote al **5382-9550**, de Lunes a Viernes de 9 a 19 hs. Sábados, Domingos y feriados de 10 a 16 hs.

(2)

The image is a screenshot of a web application interface. At the top, it has the same logo and header as seen in the previous image. Below the header, there is a section titled 'Legalizaciones - Servicio de legalizaciones vía Internet'. Underneath this title, the text 'Dra.' is displayed. The main part of the form is a light purple box containing two input fields: 'N° de Convenio de Adhesión:' and 'Clave de Seguridad:'. To the right of the second field is a link that says 'Recuperar Clave'. Below these fields is a 'continuar' button. At the bottom of the page, there is a dotted line and a link that says 'Página de inicio'.

Seleccione la opción “Informes varios LE” y presione “continuar”.



The screenshot shows a horizontal menu bar with a radio button selected next to the text "Informe varios LE". Below this, a button labeled "continuar" is circled in black.

En la siguiente pantalla ingrese el N° de CUIT del cliente y presione el botón “validar”.



The screenshot displays the website header for "consejo Profesional de Ciencias Económicas de la Ciudad Autónoma de Buenos Aires". The main content area is titled "Legalizaciones - Servicio de legalizaciones vía Internet". Under "Nueva presentación", there is a "Dra." field. The "Datos de la empresa" section contains instructions: "Ingrese el CUIT de la empresa y haga clic en validar. Si es válido y lo tenemos registrado en el Consejo se precargará el formulario. Todos los campos son obligatorios excepto piso/depto., email y teléfono y deben ser válidos para continuar el trámite." Below this is a search form with the label "Búsqueda de CUIT", a text input field, a right-pointing arrow, and the text "INGRESAR EL N° DE CUIT DEL CLIENTE". A "validar" button is circled in black. At the bottom, there is a "Página de inicio" link.

Si el CUIT ingresado se encuentra registrado en nuestra base de datos la información se cargará automáticamente en el sistema. De lo contrario, deben ser cargados en forma manual.

En este último caso recuerde confirmar el **domicilio** dando click en el botón “validar”.

Para ambos casos haga click en el botón “siguiente”.

Legalizaciones - Servicio de legalizaciones vía Internet

Nueva presentación

Dra

Datos de la empresa

Ingrese el CUIT de la empresa y haga clic en validar. Si es válido y lo tenemos registrado en el Consejo se precargará el formulario. Todos los campos son obligatorios excepto piso/depto., email y teléfono y deben ser válidos para continuar el trámite.

Datos de la empresa	
Búsqueda de CUIT	<input type="text"/> <input type="text"/> <input type="button" value="validar"/>
20-11111111-2	
Razón Social	<input type="text" value="SAN BERNARDO123 S.A"/> <input type="button" value="Sociedad Anónima"/>
Razón Social reducida (incluir tipo societario)	<input type="text" value="bernardo"/>
Domicilio Legal	Búsqueda de Calle <input type="text" value="PARANA 700"/> x <input type="button" value="Altura"/> <input type="text"/> <input type="button" value="validar"/>
VALIDAR EL DOMICILIO INGRESADO SOLO EN EL CASO DE CARGA MANUAL	
Piso/Depto.	<input type="text" value="2"/>
Email	<input type="text" value="dos@uno.com"/>
Teléfono	<input type="text" value="1111-2222"/>
<input type="button" value="siguiente"/>	

[Página de inicio](#)

A continuación ingrese los datos del documento y cargue el mismo en **un solo archivo** en formato PDF. Al finalizar presione el botón **“siguiente”**.

Legalizaciones - Servicio de legalizaciones vía Internet

Nuevo Informe Varios

Dr.

CUIT 20-11111111-2 SAN BERNARDO123 S.A. (cambiar)

Código de visualización **NO COMPLETAR ESTE CAMPO**

(Si aún no ha realizado la carga de los documentos de visualización haga clic aquí) **NO ES NECESARIO PARA ESTOS TIPOS DE DOCUMENTOS SUBIR LA DOCUMENTACIÓN A LEGALIZAR EN UN SOLO ARCHIVO EN FORMATO PDF**

Documento adjunto Ningún archivo seleccionado **SUBIR LA DOCUMENTACIÓN A LEGALIZAR EN UN SOLO ARCHIVO EN FORMATO PDF**

Nombre del documento **CARGAR EL NOMBRE QUE LE QUERRAMOS ASIGNAR AL DOCUMENTO**

Fecha de informe **FECHA DE EMISIÓN DEL DOCUMENTO**

¿Firma en carácter de socio?

Sociedad Tomo Folio **CARGAR SOLO EN CASO DE FIRMAR COMO SOCIO**

[Página de inicio](#)

***En este desarrollo no constará el destinatario en la oblea, pero sí debe ser consignado en el documento. La omisión del mismo es motivo de rechazo de la legalización.**

En el próximo paso observará un resumen de los datos ingresados, si son correctos damos click en “confirmar”.

Legalizaciones - Servicio de legalizaciones vía Internet

Dra.

Verifique si los datos ingresados son correctos para la generación de la legalización

CUIT 20-11111111-2 SAN BERNARDO123 S.A S.A.

Código de visualización No ingresado

Fecha de informe 22/04/2020

Documentos de visualización

ARCHIVO DE PRUEBA

PARA PRUEBAS DE LEGALIZACIONES

[Página de inicio](#)

En el caso de la carga para público general, el trámite **finaliza aquí** y el documento permanece en estado **“borrador”** hasta que el profesional interviniente ingrese a su cuenta para realizar el pago de la legalización.

Si el que ejecuta la carga es el profesional, el pago lo realiza en el momento seleccionando entre las siguientes opciones, al finalizar haga click en **“continuar”**.

← → ↻ ⓘ No es seguro | java8-testing:8080/lw/inputSeleccionarFormaPago.action

consejo Profesional de Ciencias Económicas de la Ciudad Autónoma de Buenos Aires

Legalizaciones - Servicio de legalizaciones vía Internet

Dra.

Seleccione la forma de pago:

Atención: El sistema de Pago Electrónico de Legalizaciones aún no se encuentra disponible para la modalidad de presentaciones Vía Web

Importe xxx, xx \$

- Cajas en el Consejo
- Interbanking
- Tarjeta de crédito
- Cuenta Corriente

continuar

[Página de inicio](#)

***Recuerde que el Sistema de Pago Electrónico de Legalizaciones no está disponible para la modalidad de Legalizaciones Vía Web.**

Por último, el sistema le arrojará un número de trámite y deberá aguardar las verificaciones y controles. Una vez aprobado el trámite lo visualizará en su cuenta (se genera un PDF de descarga).

Logo: **consejo** Profesional de Ciencias Económicas de la Ciudad Autónoma de Buenos Aires

Legalizaciones - Servicio de legalizaciones vía Internet

Proceso finalizado con éxito.

Nro. de trámite **503800**

Trámite realizado por **Mat. CP T° F° Dra.**

Correspondiente a **SAN BERNARDO123 S.A**
CUIT **20-11111111-2**

Al realizar el pago mediante tarjeta de crédito, se habilita la continuación del trámite de legalización.

Una vez finalizado el proceso de verificación y control formal, se le notificará por correo electrónico el resultado obtenido y de resultar aprobado, se pondrá a su disposición el documento resultante por el Consejo Profesional.

[Página de inicio](#)

Para revisar sus operaciones, en el menú de “Nueva presentación”, al pie se observa la frase “Para ver el listado de trámites haga click aquí”.

Logo: **consejo** Profesional de Ciencias Económicas de la Ciudad Autónoma de Buenos Aires

Legalizaciones - Servicio de legalizaciones vía Internet

Nueva presentación

Dr.

Seleccione el tipo de documentación a presentar:

Informe varios

Para ver el listado de trámites haga [click aquí](#)

[Página de inicio](#)

En este menú se debe seleccionar el rango de fechas y el tipo de documentación que desea observar.



consejo Profesional de Ciencias Económicas de la Ciudad Autónoma de Buenos Aires





















Legalizaciones - Servicio de legalizaciones vía Internet

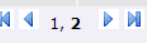
Dr. Nueva presentación >>

Fecha desde: 25/04/2020 Fecha hasta: 06/05/2020

Documentación: Estado:

Fecha	Convenio	Trámite	Titular	Documentación	Estado	Rec. Detalle
30/04/2020	10925	504020	20-11111111-2 ver razón social	Informe varios	Rechazada	  
30/04/2020	10925	504019	20-11111111-2 ver razón social	Informe varios	Legalizada	  
30/04/2020	10925	504018	20-11111111-2 ver razón social	Informe varios	Legalizada	  
30/04/2020	10925	504009	20-11111111-2 ver razón social	Informe varios	Ingresada	
30/04/2020	10925	504008	20-11111111-2 ver razón social	Informe varios	Rechazada	
29/04/2020	10925	503990	30-99999999-5 ver razón social	Informe varios	Legalizada	  
29/04/2020	10925	503989	30-11111111-8 ver razón social	Informe varios	Rechazada	
29/04/2020	10925	503988	20-11111111-2 ver razón social	Informe varios	Anulada	
29/04/2020	10925	503987	30-99999999-5 ver razón social	Informe varios	Rechazada	
29/04/2020	10925	503986	30-11111111-8 ver razón social	Informe varios	Legalizada	  

20 resultados encontrados, mostrando 1 a 10. 

Página de inicio

ARCHIVO PDF
LEGALIZADO DISPONIBLE
PARA LA DESCARGA

Este archivo PDF legalizado debe ser enviado al cliente para que este lo envíe al Contador Público que realizará luego su informe sobre la proyección correspondiente.

2. Contador Público – Carga de Código de Visualización.

En primer lugar deberá generar un código de visualización adjuntando el PDF legalizado por el Licenciado en Economía realizando los siguientes pasos:

Acceda a <https://www.consejo.org.ar/herramientas-profesionales/legalizaciones> e ingrese en el botón “web”. Luego haga click en “Ingresá al sistema” (lado izquierdo) y en la siguiente pantalla elija la opción “Para cargar códigos de visualización haga click aquí”.

consejo Profesional de Ciencias Económicas de la Ciudad Autónoma de Buenos Aires

Legalizaciones - Servicio de legalizaciones vía Internet

Esta modalidad permite que los profesionales generen documentación a través de nuestra web, la que una vez controlada es legalizada y puesta a su disposición.

Como resultado de este proceso, el profesional obtiene un documento en formato .PDF que puede descargar a su computadora, imprimir o enviar por correo electrónico.

Para acceder a esta modalidad de servicio, el profesional debe suscribir previamente un convenio de adhesión. [Haga click aquí.](#)

El arancel que se abona es el mismo que corresponde al trámite presencial.

Las certificaciones de ingresos para ser presentadas ante el Ministerio de Relaciones Exteriores y Culto (Cancillería) no podrán realizarse bajo la modalidad vía web y por disposición de este Ministerio solo serán aceptadas las Legalizaciones realizadas con firma hológrafa.

Adhesión y términos del convenio
Descripción del Procedimiento de legalización
Documentos habilitados

Generación de operaciones y consultas - MATRICULADOS, [haga click aquí.](#)

Para cargar códigos de visualización [haga click aquí.](#) ←

Acceso General (generación de borradores)

Para iniciar la generación de operaciones (con Número de Convenio, Tomo y Folio), [haga click aquí.](#)

- DJ CM05 - SIFERE
- DJ Anual ISIB
- Informes Dirección General de Empleo GCBA
- Legalizaciones SSN (Superintendencia de Seguros de la Nación)
- Legalizaciones IGJ (Inspección General de Justicia)
- Manifestación de Bienes
- Cumplimiento Normativa UIF
- AFIP F. 404, F.443, F. 414, Precios de Transferencia (Res. 1122) e Instrumentos Derivados (Res. 3421)
- Varios CP, LA, LE y AC
- EECC para IGJ (Inspección General de Justicia), Boletín Oficial y para presentar a Bancos y Entidades Financieras (siempre que las mismas lo acepten en este formato)

[Página Inicio](#)

En la siguiente pantalla ingrese el N° de CUIT del cliente y presione el botón “validar”.

Legalizaciones - Servicio de legalizaciones vía Internet

Nueva presentación

Dra.

Datos de la empresa

Ingrese el CUIT de la empresa y haga clic en validar. Si es válido y lo tenemos registrado en el Consejo se precargará el formulario. Todos los campos son obligatorios excepto piso/depto., email y teléfono y deben ser válidos para continuar el trámite.

Datos de la empresa

Búsqueda de CUIT **INGRESAR EL N° DE CUIT DEL CLIENTE**

[Página de inicio](#)

Si el CUIT ingresado se encuentra registrado en nuestra base de datos, la información se cargará automáticamente en el sistema. De lo contrario deben ser cargados en forma manual.

En este último caso recuerde confirmar el **domicilio** dando click en el botón “validar”.

Para ambos casos haga click en el botón “siguiente”.

Legalizaciones - Servicio de legalizaciones vía Internet

Nueva presentación

Dra

Datos de la empresa

Ingrese el CUIT de la empresa y haga clic en validar. Si es válido y lo tenemos registrado en el Consejo se precargará el formulario. Todos los campos son obligatorios excepto piso/depto., email y teléfono y deben ser válidos para continuar el trámite.

Datos de la empresa	
Búsqueda de CUIT <input type="text" value="20-11111111-2"/>	<input type="button" value="validar"/>
Razón Social SAN BERNARDO123 S.A	Sociedad Anónima ▼
Razón Social reducida (incluir tipo societario) bernardo	
Domicilio Legal Búsqueda de Calle PARANA 700	Altura <input type="text"/> <input type="button" value="validar"/>
Piso/Depto. 2	VALIDAR EL DOMICILIO INGRESADO SOLO EN EL CASO DE CARGA MANUAL
Email dos@uno.com	Teléfono 1111-2222
<input type="button" value="siguiente"/>	

[Página de inicio](#)

A continuación deberá subir el archivo PDF legalizado por el Licenciado en Economía, ingresar un nombre para el documento y presionar el botón “**subir**” para cargar el documento.

The screenshot shows the 'Documentos' section of a web application. It includes a header for 'consejo Profesional de Ciencias Económicas de la Ciudad Autónoma de Buenos Aires'. The main content area is titled 'Documentos' and contains a sub-section 'Carga de documentos'. This sub-section has a red header 'Carga de documentos' and contains two input fields: 'Documento' with a 'Seleccionar archivo' button and 'Nombre del documento' with the text 'PROYECTADO LE'. A 'subir' button is located below the 'Documento' field. Annotations include an arrow pointing to 'Seleccionar archivo' with the text 'SELECCIONAR EL ARCHIVO PDF LEGALIZADO POR EL LICENCIADO EN ECONOMÍA', an arrow pointing to the 'subir' button with 'PRESIONAR ESTE BOTÓN PARA SUBIR EL DOCUMENTO', and an arrow pointing to the 'Nombre del documento' field with 'TIPEAR EL NOMBRE DEL ARCHIVO'. Below this is a 'Confirmación de la carga' section with an 'Email' input field and a 'confirmar' button.

Por último, deberá ingresar un e-mail y presionar el botón “**confirmar**”.

This screenshot shows the 'Documentos' section after a successful upload. The 'Carga de documentos' section now shows 'Documento' with 'Seleccionar archivo' and 'Ningún archivo seleccionado', and the 'Nombre del documento' field is empty. The 'subir' button is still present. Below this is a 'Documentos cargados' section with a red header. It contains a table with two columns: 'Archivo' and 'Nombre'. The first row shows 'ARCHIVO DE PRUEBA.pdf' and 'Proyectado LE'. To the right of the table is a red 'X' icon and a small green icon. An annotation points to the table with the text 'SI EL DOCUMENTO FUE CARGADO CORRECTAMENTE SE OBSERVARÁ EN ESTE APARTADO'. Below the table is the 'Confirmación de la carga' section with an 'Email' input field and a 'confirmar' button. An annotation points to the 'confirmar' button with the text 'INGRESAR UN E-MAIL'.

Al finalizar el sistema le proporcionará un código que deberá ser ingresado al momento de la legalización del informe.

consejo Profesional de Ciencias Económicas de la Ciudad Autónoma de Buenos Aires

Fin de la carga

Carga finalizada

Carga finalizada

¡Carga finalizada con éxito!

CUIT **20-11111111-2 SAN BERNARDO123**

Se ha enviado un email a **uno@dos.com** con el código de la carga para usar en los trámites que requieran estos documentos.

El código proporcionado es **PTGwN1** **RECORDAR ESTE CÓDIGO AL MOMENTO DE LA CARGA DEL DOCUMENTO A LEGALIZAR**

Documentos cargados

Archivo	Nombre
ARCHIVO DE PRUEBA.pdf	Proyectado LE

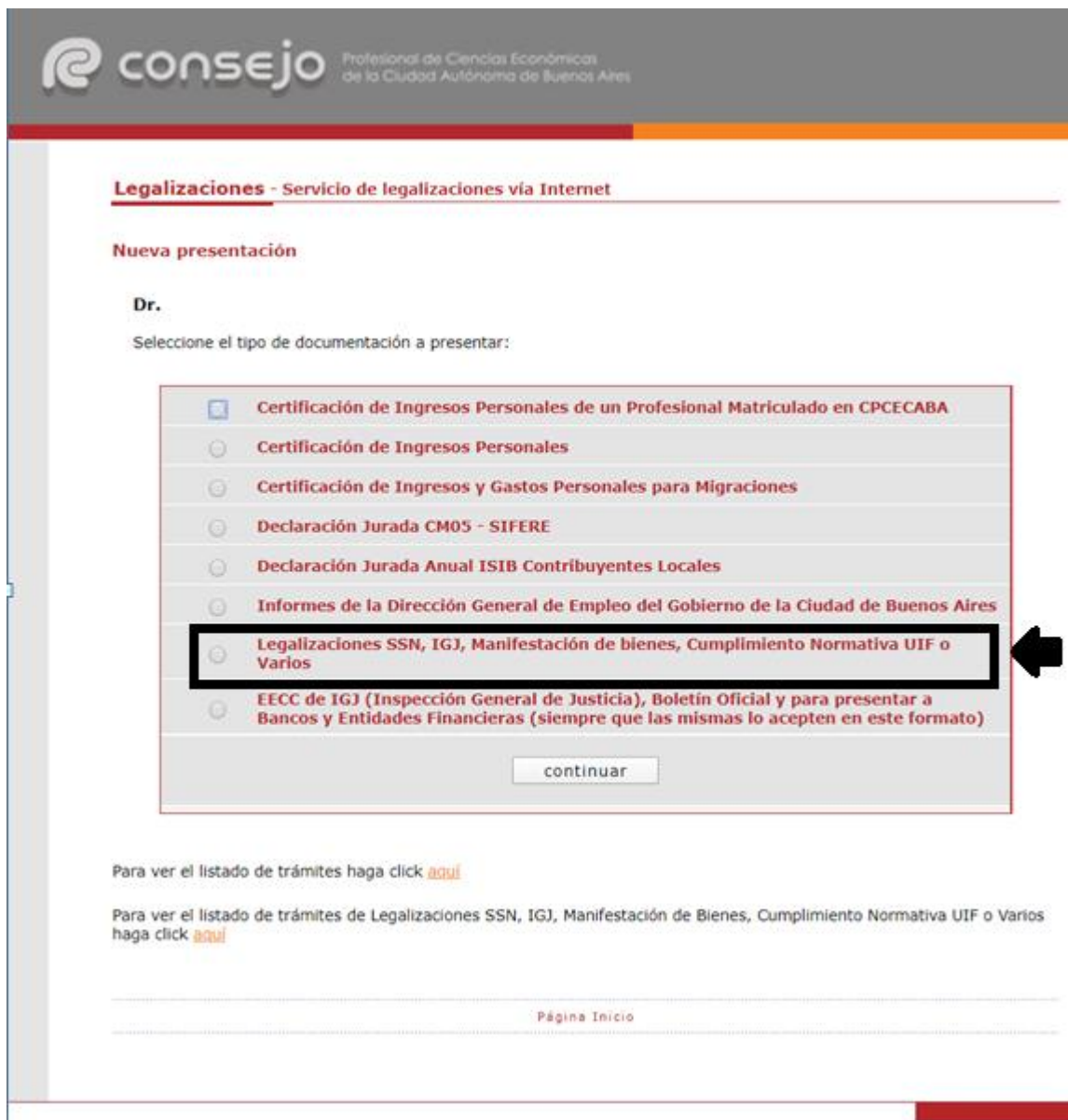
nueva carga

imprimir

3. Legalización del documento – Contador Público.

Accede al Sistema siguiendo los pasos del punto 1.

Al momento de seleccionar el tipo de documento elige la opción **“Legalizaciones SSN, IGJ, Manifestación de bienes, Cumplimiento Normativa UIF o Varios”** y presiona el botón **“continuar”**.



consejo Profesional de Ciencias Económicas de la Ciudad Autónoma de Buenos Aires

Legalizaciones - Servicio de legalizaciones vía Internet

Nueva presentación

Dr.

Seleccione el tipo de documentación a presentar:

- Certificación de Ingresos Personales de un Profesional Matriculado en CPECABA
- Certificación de Ingresos Personales
- Certificación de Ingresos y Gastos Personales para Migraciones
- Declaración Jurada CM05 - SIFERE
- Declaración Jurada Anual ISIB Contribuyentes Locales
- Informes de la Dirección General de Empleo del Gobierno de la Ciudad de Buenos Aires
- Legalizaciones SSN, IGJ, Manifestación de bienes, Cumplimiento Normativa UIF o Varios**
- EECC de IGJ (Inspección General de Justicia), Boletín Oficial y para presentar a Bancos y Entidades Financieras (siempre que las mismas lo acepten en este formato)

Para ver el listado de trámites haga click [aquí](#)

Para ver el listado de trámites de Legalizaciones SSN, IGJ, Manifestación de Bienes, Cumplimiento Normativa UIF o Varios haga click [aquí](#)

Página Inicio

En la siguiente pantalla selecciona la opción “**varios**” y presiona “**continuar**”.

consejo Profesional de Ciencias Económicas de la Ciudad Autónoma de Buenos Aires

Legalizaciones - Servicio de legalizaciones vía Internet

Nueva presentación

Dr. _____

Seleccione el tipo de documentación a presentar:

- Cumplimiento de Normativa UIF (origen lícito de fondos) del 1er arancel
- Cumplimiento de Normativa UIF (origen lícito de fondos) del 2do arancel
- Cumplimiento de Normativa UIF (origen lícito de fondos) del 3er arancel
- Varios**
- Certificaciones/Informes para Constituciones de Empresas en IGJ
- Estados Contables
- Informe Contador
- Certificaciones/Informes para IGJ con CUIT
- Manifestación de Bienes del 1er Arancel
- Manifestación de Bienes del 2do Arancel
- Manifestación de Bienes del 3er Arancel

Para ver el listado de trámites haga click [aquí](#)

[Página de inicio](#)

En la siguiente pantalla ingrese el N° de CUIT del cliente y presione el botón “**validar**”.

consejo Profesional de Ciencias Económicas
de la Ciudad Autónoma de Buenos Aires

Legalizaciones - Servicio de legalizaciones vía Internet

Nueva presentación

Dra.

Datos de la empresa

Ingrese el CUIT de la empresa y haga clic en validar. Si es válido y lo tenemos registrado en el Consejo se precargará el formulario. Todos los campos son obligatorios excepto piso/depto., email y teléfono y deben ser válidos para continuar el trámite.

Datos de la empresa

Búsqueda de CUIT **INGRESAR EL N° DE CUIT DEL CLIENTE**

[Página de inicio](#)

Si el CUIT ingresado se encuentra registrado en nuestra base de datos, la información se cargará automáticamente en el sistema. De lo contrario deben ser cargados en forma manual.

En este último caso recuerde confirmar el **domicilio** dando click en el botón “**validar**”.

Para ambos casos haga click en el botón “**siguiente**”.


Legalizaciones - Servicio de legalizaciones vía Internet

Nueva presentación

Dra

Datos de la empresa

Ingrese el CUIT de la empresa y haga clic en validar. Si es válido y lo tenemos registrado en el Consejo se precargará el formulario. Todos los campos son obligatorios excepto piso/depto., email y teléfono y deben ser válidos para continuar el trámite.

Datos de la empresa	
Búsqueda de CUIT <input type="text" value="20-11111111-2"/>	<input type="button" value="validar"/>
Razón Social SAN BERNARDO123 S.A	Sociedad Anónima
Razón Social reducida (incluir tipo societario) bernardo	
Domicilio Legal Búsqueda de Calle PARANA 700	Altura <input type="text" value="700"/>
<input type="button" value="validar"/> → VALIDAR EL DOMICILIO INGRESADO SOLO EN EL CASO DE CARGA MANUAL	
Piso/Depto. 2	
Email dos@uno.com	Teléfono 1111-2222
<input type="button" value="siguiente"/>	

[Página de inicio](#)

A continuación ingrese los datos del documento, cargue el código de visualización obtenido en el punto N° 2 y debajo adjunte el documento a legalizar. El mismo debe contener el informe profesional y la proyección (adjunto) en un solo archivo en formato PDF. Al finalizar presione el botón “siguiente”.

Legalizaciones - Servicio de legalizaciones vía Internet

Nuevo Informe Varios

Dra.

CUIT 20-11111111-2 SAN BERNARDO123 S.A. (cambiar)

Código de visualización INGRESAR EL CÓDIGO O BENIDO EN EL PUNTO 2 RESPETANDO MINÚSCULAS Y MAYÚSCULAS

(Si aún no ha realizado la carga de los documentos de visualización haga clic [aquí](#))

Documento adjunto Ningún archivo seleccionado SUBIR EL NUEVO DOCUMENTO A LEGALIZAR

Nombre del documento NOMBRE DEL DOCUMENTO

Fecha de informe FECHA DE EMISIÓN DEL INFORME

¿Firma en carácter de socio?

Sociedad Tomo Folio SOLO CARGAR SI FIRMA EN CARACTER DE SOCIO DE UNA SOCIEDAD REGISTRADA EN EL CPCECABA

[Página de inicio](#)

En el próximo paso observará un resumen de los datos ingresados, si son correctos damos click en “confirmar”.

Legalizaciones - Servicio de legalizaciones vía Internet

Dra.

Verifique si los datos ingresados son correctos para la generación de la legalización

CUIT	20-11111111-2 SAN BERNARDO123 S.A S.A.
Código de visualización	No ingresado
Fecha de informe	22/04/2020
Documentos de visualización	PTGwN1

ARCHIVO DE PRUEBA

PARA PRUEBAS DE LEGALIZACIONES

[Página de inicio](#)

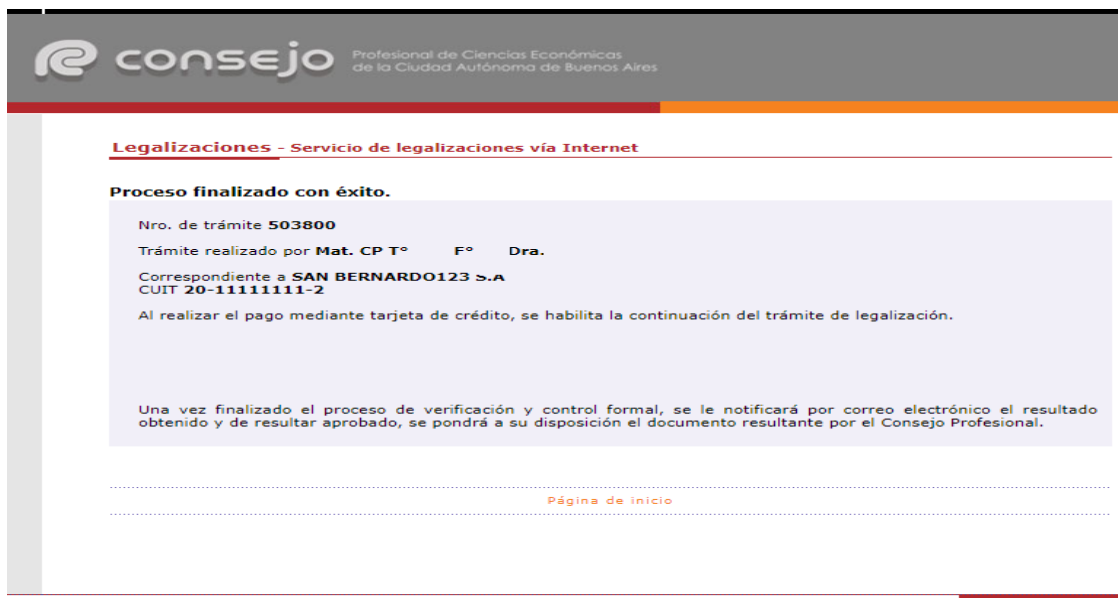
En el caso de la carga para público general, el trámite **finaliza aquí** y el documento permanece en estado **“borrador”** hasta que el profesional interviniente ingrese a su cuenta para realizar el pago de la Legalización.

Si el que ejecuta la carga es el profesional, el pago lo realiza en el momento seleccionando entre las siguientes opciones, al finalizar haga click en **“continuar”**.

The screenshot shows a web browser window with the URL `java8-testing:8080/lw/inputSeleccionarFormaPago.action`. The page header includes the logo of the Consejo Profesional de Ciencias Económicas de la Ciudad Autónoma de Buenos Aires. The main content area is titled "Legalizaciones - Servicio de legalizaciones vía Internet". Below the title, it says "Dra." and "Seleccione la forma de pago:". A red warning message states: "Atención: El sistema de Pago Electrónico de Legalizaciones aún no se encuentra disponible para la modalidad de presentaciones Vía Web". Below this, the amount is shown as "Importe xxx, xx \$". There is a list of four payment options, each with a radio button: "Cajas en el Consejo", "Interbanking", "Tarjeta de crédito", and "Cuenta Corriente". At the bottom of this list is a button labeled "continuar", which is circled in black. At the bottom of the page, there is a link for "Página de inicio".

***Recuerde que el Sistema de Pago Electrónico de Legalizaciones no está disponible para la modalidad de Legalizaciones Vía Web.**

Por último, el sistema le arrojará un número de trámite y deberá aguardar las verificaciones y controles. Una vez aprobado el trámite, lo visualizará en su cuenta (se genera un PDF de descarga).



The screenshot displays the website interface for the Consejo Profesional de Ciencias Económicas de la Ciudad Autónoma de Buenos Aires. The header includes the organization's logo and name. The main content area is titled "Legalizaciones - Servicio de legalizaciones vía Internet" and features a section for a completed process. The text in this section provides the following details:

- Nro. de trámite 503800**
- Trámite realizado por **Mat. CP T° F° Dra.**
- Correspondiente a **SAN BERNARDO123 S.A**
CUIT **20-11111111-2**
- Al realizar el pago mediante tarjeta de crédito, se habilita la continuación del trámite de legalización.

A concluding message states: "Una vez finalizado el proceso de verificación y control formal, se le notificará por correo electrónico el resultado obtenido y de resultar aprobado, se pondrá a su disposición el documento resultante por el Consejo Profesional." At the bottom of the content area, there is a link labeled "Página de inicio".

A modo de ejemplo, visualizaremos un modelo de oblea.

Para que el destinatario de la legalización pueda verificar la veracidad de la misma deberá ingresar en el siguiente link: <https://z0723.cponline.org.ar/cw/certificaciones/validar.html> y cargar el código que figura al pie de la oblea.

Ciudad Autónoma de Buenos Aires, 22 de abril de 2020

Legalizamos de acuerdo con las facultades otorgadas a este CONSEJO PROFESIONAL por las leyes 466 (Art. 2, Inc. D y J) y 20488 (Art. 21, Inc. I) la actuación profesional de fecha 01/04/2020 referida a Manifestación de Bienes perteneciente a Pruebarep S.A. CUIT 30-99999999-5 con domicilio en VIAMONTE 1549, C.A.B.A., intervenida por la Dra.

Sobre la misma se han efectuado los controles de matrícula vigente y control formal de dicha actuación profesional de conformidad con lo previsto en la Res. C. 236/88, no implicando estos controles la emisión de un juicio técnico sobre la actuación profesional.

Datos del matriculado

Dra.

Contador Público

CPCECABA T° F°

Firma en carácter de socio

T° F°

SOCIO



Esta actuación profesional ha sido gestionada por el profesional interviniente a través de internet y la misma reúne los controles de matrícula vigente, incumbencias y control formal de informes y certificaciones (Res. C. 236/88). El receptor del presente documento puede constatar su validez ingresando a www.consejo.org.ar/certificaciones/validar.htm declarando el siguiente código: 59dlblx

Legalización N° 922873



CÓDIGO PARA VERIFICAR VERACIDAD DE LA DOCUMENTACIÓN